



Vechigen

Gemeinde mit Aussicht

Budget 2025
Einwohnergemeinde
Vechigen



Vorbericht

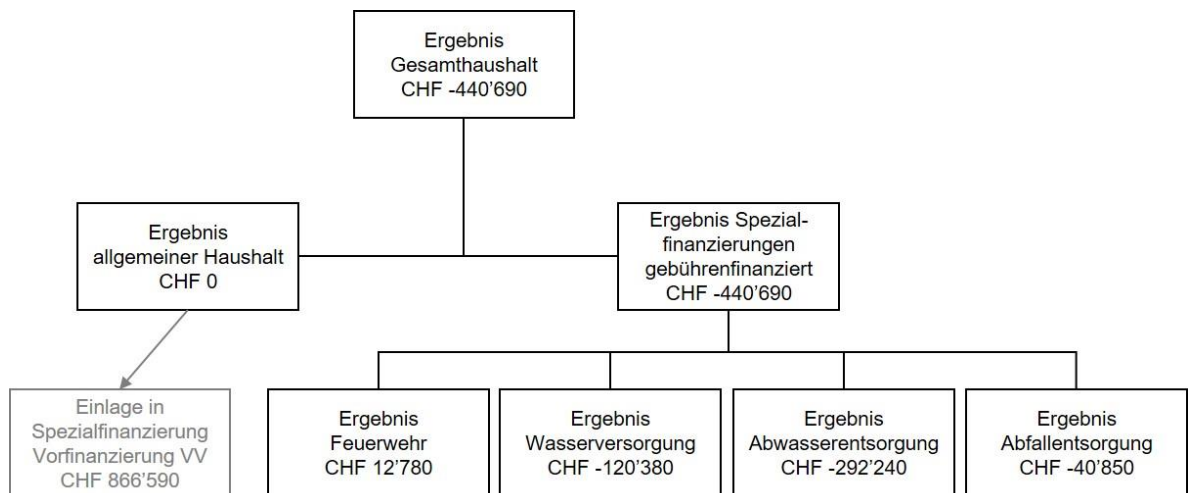
Inhaltsverzeichnis

0	Auf einen Blick (Management Summary)	4
1	Rechnungslegungsgrundsätze Harmonisiertes Rechnungslegungsmodell 2 (HRM2)	5
1.1	Allgemeines	5
1.2	Abschreibungen	5
1.2.1	Bestehendes Verwaltungsvermögen	5
1.2.2	Sonderfälle Verwaltungsvermögen	5
1.2.3	Neues Verwaltungsvermögen	5
1.2.4	Zusätzliche Abschreibungen / Finanzpolitische Reserve (Art. 84 GV)	5
1.3	Investitionsrechnung / Aktivierungsgrenze	5
2	Erläuterungen	5
2.1	Allgemeines	5
2.2	Erfolgsrechnung	5
2.2.1	Erläuterung zu den einzelnen Funktionen	5
2.2.2	Erläuterung zur Entwicklung Aufwand (Artengliederung)	9
2.2.3	Erläuterung zur Entwicklung Ertrag (Artengliederung)	10
2.2.4	Erläuterung zur Entwicklung Finanz- und Lastenausgleich	10
2.3	Investitionen	11
3	Ergebnis	12
3.1	Allgemeine Übersicht	12
3.2	Übersicht Gesamtergebnis Gemeinde	12
3.2.1	Erfolgsrechnung	12
3.2.2	Investitionsrechnung	12
3.2.3	Finanzierungsergebnis	12
3.3	Ergebnis Allgemeiner Haushalt	13
3.4	Ergebnis Spezialfinanzierung Wasser	13
3.5	Ergebnis Spezialfinanzierung Abwasser	14
3.6	Ergebnis Spezialfinanzierung Abfall	14
3.7	Ergebnis Spezialfinanzierung Feuerwehr	14
4	Erfolgsrechnung	16
4.1	Zusammenzug Gliederung nach Sachgruppen Erfolgsrechnung	16
4.2	Zusammenzug Erfolgsrechnung nach funktionaler Gliederung	17
5	Investitionsrechnung	18
5.1	Zusammenzug Investitionsrechnung nach funktionaler Gliederung	18
6	Eigenkapitalnachweis	19
6.1	Auswertungen	19
6.2	Kommentare zu den Auswertungen	19

6.2.1	Spezialfinanzierungen im Eigenkapital (SG 290)	19
6.2.2	Vorfinanzierungen (SG 293)	19
6.2.3	Reserven (Finanzpolitische Reserve, SG 294).....	20
6.2.4	Bilanzüberschuss/-fehlbetrag (SG 299)	20
7	Antrag des Gemeinderates	21
8	Genehmigung Budget	21
9	Anhang.....	22
9.1	Erfolgsrechnung Gliederung nach Funktionen	22
9.2	Erfolgsrechnung Gliederung nach Sachgruppe 4stellig	39
9.3	Investitionsrechnung Gliederung nach Funktionen	44
9.4	Investitionsrechnung Gliederung nach Sachgruppen 4stellig	46

0 Auf einen Blick (Management Summary)

Das Budget 2025 schliesst im allgemeinen Haushalt (steuerfinanziert) mit einem Ertragsüberschuss von CHF 866'590 ab. Dieser wird jedoch nicht ausgewiesen, da er gemäss Reglement in die Spezialfinanzierung Vorfinanzierung Verwaltungsvermögen eingelegt ist. Das ausgewiesene Ergebnis beträgt CHF 0. Spezialfinanzierungen müssen sich mit eigenen Gebühreneinnahmen finanzieren und werden nicht durch Steuergelder unterstützt. Aus diesem Grund sind diese Ergebnisse gesondert auszuweisen. Die Feuerwehr weist einen Ertragsüberschuss aus. Die anderen drei Spezialfinanzierungen Wasserversorgung, Abwasserentsorgung und Abfallentsorgung erwirtschaften Aufwandüberschüsse. Das Ergebnis des Gesamthaushalts aus steuer- und gebührenfinanzierten Bereichen beträgt CHF -440'690 aus.



Die Annahmen für das Budget 2025 basieren auf folgenden massgebenden Kriterien:

- Gleichbleibender Steueranlage von 1.54 Einheiten der einfachen Steuer.
- neuer Liegenschaftssteuer von 1 ‰ (bisher 1.3 ‰) des amtlichen Werts.
- Prognosen der Finanzplanung 2025 – 2029, insbesondere den FILAG-Berechnungen des Kantons Bern.

Grösste Veränderungen im Vergleich mit dem Budget 2024 (Betrag in CHF)

▲ = Verbesserung Ergebnis ▼ = Verschlechterung Ergebnis

- ▲ Einkommens- und Vermögenssteuern (1'600'000)
- ▲ Gewinnsteuern und Aktive Steuerauscheidungen juristische Personen (158'000)
- ▲ Mietzins aus Vermietung Schulhaus Vechigen (108'700)
- ▲ Keine Abschreibungen Kindergarten Sinneringen, Projekt verschoben nach 2026 (100'000)
- ▼ Beitrag Lastenausgleich Sozialhilfe (455'600)
- ▼ Liegenschaftssteuern Senkung des Faktors 1.3 auf 1 Promille (310'000)
- ▼ Schulgelder an andere Gemeinden (183'200)
- ▼ Beitrag Lastenausgleich Ergänzungsleistung (173'000)
- ▼ Lehrergehaltskosten an den Kanton (129'000)

Die Ausgaben für Investitionen im Budgetjahr betragen CHF 5'295'000, wovon CHF 190'000 in der Spezialfinanzierung Feuerwehr, CHF 500'000 im Bereich Wasser und CHF 1'735'000 im Bereich Abwasser anfallen.

Der gesamte Ertragsüberschuss des allgemeinen Haushalts von CHF 866'590 ist in die Spezialfinanzierung zur Vorfinanzierung von Verwaltungsvermögen eingelegt.

1 Rechnungslegungsgrundsätze Harmonisiertes Rechnungslegungsmodell 2 (HRM2)

1.1 Allgemeines

Das Budget wurde nach dem Rechnungslegungsmodell HRM2, gemäss Art. 70 Gemeindegesetz (GG, [BSG 170.11]), erstellt.

1.2 Abschreibungen

1.2.1 Bestehendes Verwaltungsvermögen

(Übergangsbestimmungen Art. T2-4 Abs. 1 GV)

Ab dem Budget 2024 bestehen keine altrechtlichen Verwaltungsvermögen mehr.

1.2.2 Sonderfälle Verwaltungsvermögen

(Übergangsbestimmungen Art. T2-4 Abs. 2 GV)

In diesem Zusammenhang bestehen keine Sonderfälle mehr.

1.2.3 Neues Verwaltungsvermögen

Auf neuen Vermögenswerten, d.h. seit Einführung von HRM2, werden die planmässigen Abschreibungen nach Anlagekategorien und Nutzungsdauer (Anhang 2 GV) berechnet. Die Abschreibungen erfolgen linear nach Nutzungsdauer.

1.2.4 Zusätzliche Abschreibungen / Finanzpolitische Reserve (Art. 84 GV)

Zusätzliche Abschreibungen (Einlage in die finanzpolitische Reserve) betreffen nur den **allgemeinen Haushalt** und werden vorgenommen, wenn im Rechnungsjahr

a) in der Erfolgsrechnung ein Ertragsüberschuss ausgewiesen wird und

b) die ordentlichen Abschreibungen kleiner als die Nettoinvestitionen sind.

Zusätzliche Abschreibungen (Einlagen in die finanzpolitische Reserve) sind zu budgetieren. Da kein Ertragsüberschuss ausgewiesen wird, sind keine zusätzlichen Abschreibungen zu tätigen.

1.3 Investitionsrechnung / Aktivierungsgrenze

Der Gemeinderat belastet einzelne Investitionen im Steuerhaushalt bis zum Betrag von CHF 75'000 der Erfolgsrechnung. Die Aktivierungsgrenze wurde ab Budget 2024 von CHF 50'000 auf CHF 75'000 angehoben. Dies entspricht der maximalen Aktivierungsgrenze gemäss Art. 79a GV. Er verfolgt dabei eine konstante Praxis.

2 Erläuterungen

2.1 Allgemeines

Dem Budget 2025 liegen folgende Ansätze zu Grunde:

Steueranlage 1.54 Einheiten der einfachen Steuer (bisher)

Liegenschaftssteuer 1 ‰ vom amtlichen Wert (neu)

Feuerwehersatzabgabe 4.5 % der Kantonssteuer (max. CHF 400)

2.2 Erfolgsrechnung

2.2.1 Erläuterung zu den einzelnen Funktionen

Als Vergleichszahlen in den nachfolgenden Texten wird auf das Budget 2024 Bezug genommen.

0 Allgemeine Verwaltung

In CHF	Budget 2025	Budget 2024	Rechnung 2023
Aufwand	2'579'590	2'503'390	2'419'770
Ertrag	299'560	351'360	314'157
Nettoaufwand	2'280'030	2'152'030	2'105'613

0220 Allgemeine Dienste

Der Nettoaufwand der Funktion ist um CHF 92'800 höher als im Budget 2024. Für die Website ist ein Redesign mit App geplant. Die Mehrkosten betragen dafür rund CHF 55'000.

1 Öffentliche Ordnung und Sicherheit, Verteidigung

In CHF	Budget 2025	Budget 2024	Rechnung 2023
Aufwand	1'186'010	1'209'810	1'146'094
Ertrag	1'052'400	1'089'620	1'173'368
Nettoaufwand	133'610	120'190	
Nettoertrag			27'274

Die Entwicklung der Spezialfinanzierung Feuerwehr (Funktion 1500) ist im Abschnitt 3.7 erläutert.

1402 Kinder- und Erwachsenenschutz

Im Verlauf des Jahres 2023 wurde beim Sozialdienst Stettlen-Vechigen eine zusätzliche Teilzeitstelle im Bereich des Kindsschutzes geschaffen. Die Herausforderungen und Ansprüche in diesem Bereich steigen stetig an und so kann die professionelle Bearbeitung weiterhin sichergestellt werden. Durch die Fallpauschalen, welche durch den Kanton zurückerstattet werden, können die entstehenden Personalkosten grösstenteils gedeckt werden.

2 Bildung

In CHF	Budget 2025	Budget 2024	Rechnung 2023
Aufwand	6'173'380	5'781'930	5'420'718
Ertrag	915'960	663'500	785'887
Nettoaufwand	5'257'420	5'118'430	4'634'831

2120 Primarstufe

Für die Lehrergehälter ist eine Zunahme der Beiträge an den Kanton zu erwarten. Die Mehrkosten betragen rund CHF 48'400.

2130 Sekundarstufe I

Mit den Nachbargemeinden wurden neue Verträge ausgearbeitet für Schulbesuche ausserhalb der Gemeinde Vechigen. Die Beträge pro auswärtigen Schüler wurden den aktuellen Gegebenheiten angepasst. Es ist mit einem Mehraufwand von rund CHF 183'200 zu rechnen. Weiter sind auch die Lehrergehaltskosten in der Sekundarstufe an den Kanton gestiegen. Im Vergleich zum Vorjahresbudget ist ein Anstieg von CHF 129'000 zu erwarten.

2172 Schulliegenschaft Vechigen

Nach dem Innenausbau sowie dem ersetzten Fenster und Erneuerung der Installationen ist mit einem höheren Abschreibungsaufwand zu rechnen. Der Mehraufwand beträgt rund CHF 44'000.

2180 Tagesbetreuung

Durch die grössere Anzahl Kinder steigen die Personal- und Lebensmittelkosten weiter an. Diese Kosten können jedoch durch die Elternbeiträge und den Kantonsbeitrag gedeckt werden. Um genauere Gesamtkosten für die Funktion auszuweisen, wird seit 2022 eine interne Verrechnung für die Miete der Räumlichkeiten verbucht.

2197 Schulsozialdienst

Vechigen ist Sitzgemeinde für den Schulsozialdienst der Gemeinden Stettlen und Vechigen. Die Gemeinde Stettlen zahlt ihren Anteil an den Gesamtkosten gemäss Vertrag und detaillierter Abrechnung. Der Nettoaufwand für die Gemeinde Vechigen beträgt für das Budget 2025 CHF 78'500.

3 Kultur, Sport und Freizeit, Kirche

In CHF	Budget 2025	Budget 2024	Rechnung 2023
Aufwand	222'780	189'580	203'284
Ertrag	1'300	1'300	1'185
Nettoaufwand	221'480	188'280	202'099

3290 Übrige Kultur

Seit vielen Jahren schüttet die Genossenschaft EvK diversen Gemeinden der Region Worb/Konolfingen jährlich Beiträge aus für das kulturelle Engagement und für das Vereinsleben in der Gemeinde. Diese Auszahlung fällt jährlich geringer aus, wenn überhaupt noch mit Beiträgen gerechnet werden darf. Damit weiterhin Beiträge an die Vereine geleistet werden können, werden diese nun im Budget aufgenommen. Es wird mit Beiträgen von rund CHF 27'000 gerechnet.

4 Gesundheit

In CHF	Budget 2025	Budget 2024	Rechnung 2023
Aufwand	44'950	44'950	67'954
Ertrag	0	0	0
Nettoaufwand	44'950	44'950	67'954

Keine Veränderungen.

5 Soziale Sicherheit

In CHF	Budget 2025	Budget 2024	Rechnung 2023
Aufwand	9'151'610	8'361'750	8'193'983
Ertrag	3'810'300	3'642'200	3'924'480
Nettoaufwand	5'341'310	4'719'550	4'269'503

5320 Ergänzungsleistungen AHV / IV

Gemäss Finanzplanungshilfe des Kantons Bern sind die Beiträge an die Ergänzungsleistungen um CHF 173'500 höher als noch im Budget 2024. Die Erhöhung ist auf das Bevölkerungswachstum von Vechigen zurückzuführen.

5799 Lastenausgleich Sozialhilfe

Der Beitrag an den Lastenausgleich Sozialhilfe steigt gemäss der Finanzplanungshilfe des Kantons Bern gegenüber dem Budget 2024 um rund CHF 455'600 an. Dies entspricht einer Zunahme von rund CHF 844'748 gegenüber der Jahresrechnung 2023.

6 Verkehr und Nachrichtenübermittlung

In CHF	Budget 2025	Budget 2024	Rechnung 2023
Aufwand	2'690'900	2'757'700	2'304'678
Ertrag	394'500	429'400	424'341
Nettoaufwand	2'296'400	2'328'300	1'880'337

6290 Öffentlicher Verkehr

Der Einkauf (Dienstleistungen Dritter) sowie der Verkauf der Tageskarten fällt weg.

6220 Regionalverkehr

An der Gemeindeversammlung vom 4. Dezember 2021 haben die Stimmberechtigten der Initiative «Ausbau der Postautokurse 781 und 782 in der Gemeinde Vechigen von Montag bis Sonntag halbstündlich von 06.00 Uhr bis 21.30 Uhr» zugestimmt. An der Gemeindeversammlung vom 13. Juni 2024 wurde der Kurs-Ausbau nun definitiv genehmigt. Die jährlichen Kosten belaufen sich für die Gemeinde auf CHF 104'500.

6291 Gemeindeanteil Öffentlicher Verkehr

Der Beitrag an den Lastenausgleich öffentlicher Verkehr steigt gemäss der Finanzplanungshilfe des Kantons Bern gegenüber dem Budget 2024 um rund CHF 21'700 an. Dies entspricht einer Zunahme von rund CHF 67'249 gegenüber 2023.

7 Umwelt und Raumordnung

In CHF	Budget 2025	Budget 2024	Rechnung 2023
Aufwand	3'584'970	3'912'150	3'124'576
Ertrag	3'149'270	3'568'350	2'810'202
Nettoaufwand	435'700	343'800	314'374

Die Entwicklung der Spezialfinanzierungen (7101 Wasser, 7201 Abwasser und 7301 Abfall) sind in den Abschnitten 3.4 bis 3.6 erläutert.

7710 Friedhof und Bestattung allgemein

Für das Büro beim Friedhofgebäude ist für rund CHF 30'000 eine Sanierung vorgesehen.

8 Volkswirtschaft

In CHF	Budget 2025	Budget 2024	Rechnung 2023
Aufwand	221'340	166'440	112'321
Ertrag	215'000	215'000	211'099
Nettoaufwand	6'340		
Nettoertrag		48'560	98'778

8110 Verwaltung, Vollzug und Kontrolle

Im Budget 2025 sind zusätzliche Beiträge für die Objektschutzwaldpflege von rund CHF 34'000 vorgesehen.

9 Finanzen und Steuern

In CHF	Budget 2025	Budget 2024	Rechnung 2023
Aufwand	2'197'090	1'985'760	5'795'392
Ertrag	18'214'330	16'952'730	19'144'052
Nettoertrag	16'017'240	14'966'970	13'348'660

9100 Allgemeine Gemeindesteuern

Als Basis für die Steuerberechnung 2025 dienen die Hochrechnungen der Steuerraten der kantonalen Steuerverwaltung. Berücksichtigt sind ausserdem die voraussichtliche Bevölkerungsentwicklung durch die Bautätigkeit und die Wirtschaftsprognosen der kantonalen Planungsgruppe. Trotz Steuer-senkung auf das Jahr 2024 sind Steuereinnahmen in der Höhe des Rechnungsjahrs 2023 zu erwarten. Das Bevölkerungswachstum kann die Steuersenkung voraussichtlich auffangen.

9102 Liegenschaftssteuern

Mit gleichbleibendem Steueransatz ist durch die Neubewertung der entstehenden Neubauten mit einer Zunahme der Liegenschaftssteuer von ca. CHF 115'000 zu rechnen. Es wird beantragt, den Ansatz der Liegenschaftssteuer von 1,3 ‰ auf 1 ‰ zu senken. Das bedeutet Mindereinnahmen von rund CHF 400'000.

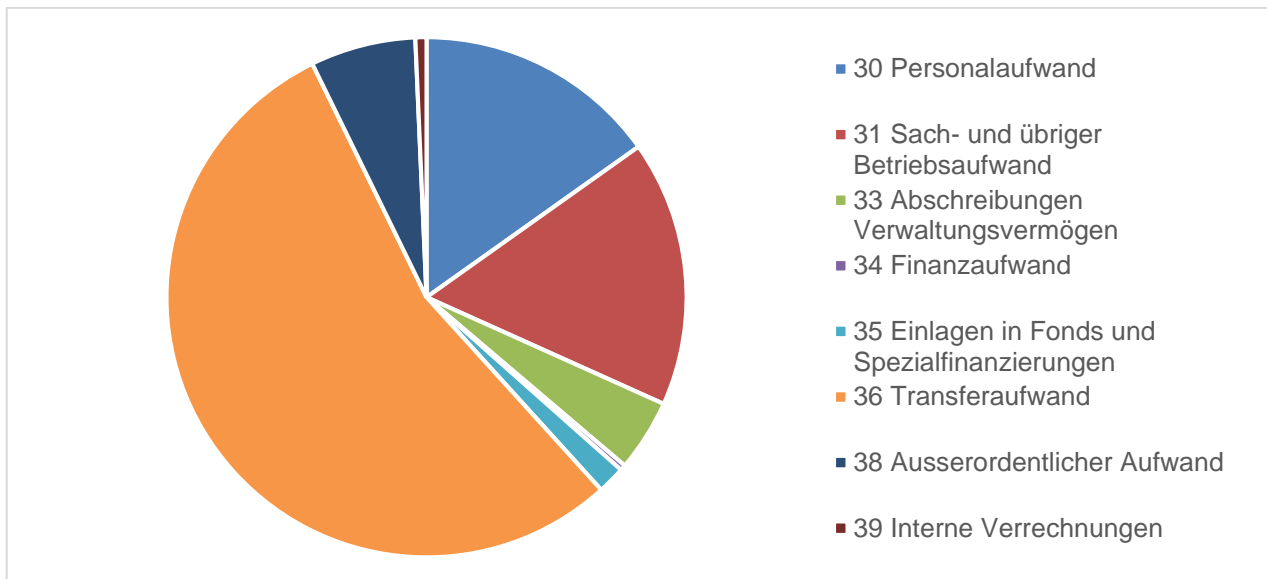
9300 Finanz- und Lastenausgleich

Der Anteil aus dem kantonalen Finanzausgleich steigt aufgrund der Finanzplanungshilfe des Kantons Bern im Vergleich zum Vorjahresbudget um CHF 42'740. Relevant für diese Berechnung ist die Steuerkraft der vergangenen drei Jahre im Vergleich mit allen Gemeinden des Kantons.

9900 Nicht aufgeteilte Posten

Der Ertragsüberschuss des allgemeinen Haushalts von CHF 866'590 wird in die Spezialfinanzierung der Vorfinanzierung von Verwaltungsvermögen eingelegt. Das Reglement zu dieser neuen Spezialfinanzierung wurde an der Gemeindeversammlung im Juni 2024 genehmigt. Die Einlagen in die Spezialfinanzierung können anschliessend für Abschreibungen und Unterhalt von Verwaltungsgebäuden (Schulanlagen, Gemeindehaus etc.) verwendet werden.

2.2.2 Erläuterung zur Entwicklung Aufwand (Artengliederung)



Personalaufwand (30)

Budget 2025		Budget 2024		Rechnung 2023	
Aufwand	Ertrag	Aufwand	Ertrag	Aufwand	Ertrag
4'385'350		4'319'890		4'094'843	

In der Sachgruppe Personalaufwand sind sämtliche Sitzungsgelder, Entschädigungen, Löhne, Beiträge an Sozialversicherungen und Weiterbildungen zusammengefasst. Grundlage für die Einstufung des Personals in Gehaltsklasse und Lohnstufe bildet die Personalverordnung sowie die lineare Gehaltsklassentabelle des Kantons Bern. Basis für die Budgetierung der Entschädigungen ist das Entschädigungsreglement. Für die Löhne wird 2025 mit einer Zunahme von 2% (Individueller Gehaltsaufstieg und Teuerung) gerechnet. Der Personalaufwand nimmt gegenüber dem Budget 2024 um insgesamt 1.5% zu.

Sach- und übriger Betriebsaufwand (31)

Budget 2025		Budget 2024		Rechnung 2023	
Aufwand	Ertrag	Aufwand	Ertrag	Aufwand	Ertrag
4'861'110		4'783'230		4'253'268	

Der Sach- und Betriebsaufwand steigt im Vergleich zum Vorjahresbudget um 1.6%. Die Anschaffungen und baulichen Massnahmen steigen leicht an.

Abschreibungen Verwaltungsvermögen (33)

Budget 2025		Budget 2024		Rechnung 2023	
Aufwand	Ertrag	Aufwand	Ertrag	Aufwand	Ertrag
1'273'660		1'194'650		899'255	

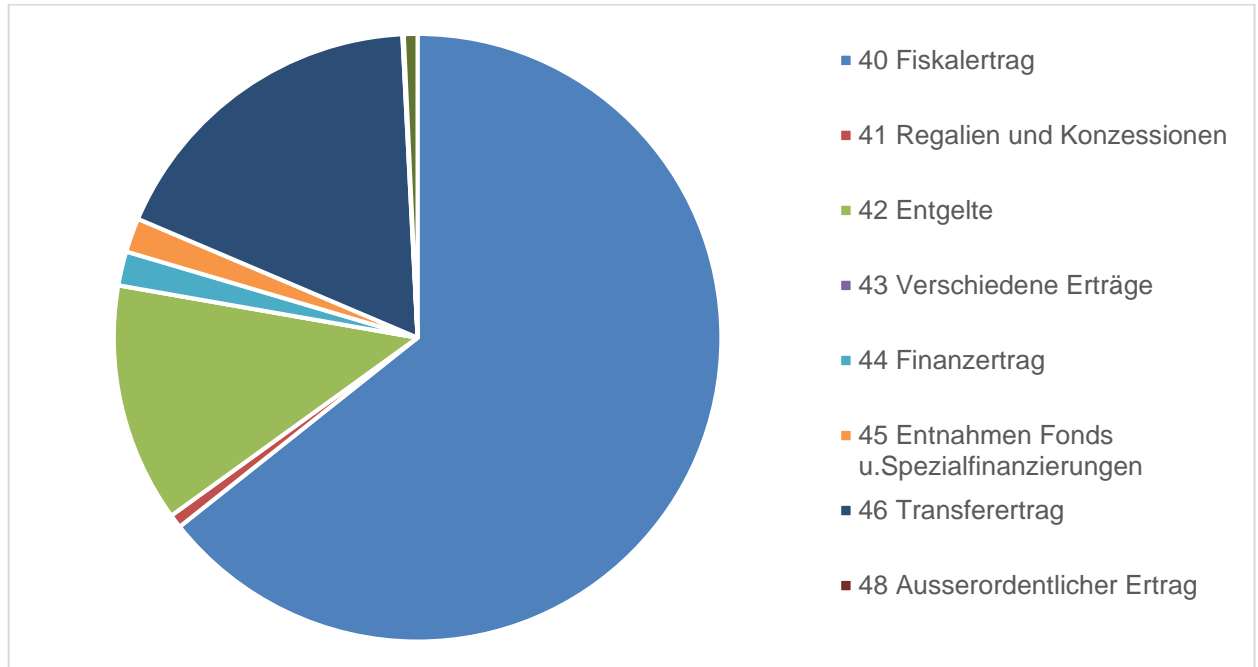
Die Abschreibungen steigen im Vergleich zum Budget 2024. Grund dafür sind vor allem die geplanten grösseren Strassensanierungsprojekte.

Transferaufwand (36)

Budget 2025		Budget 2024		Rechnung 2023	
Aufwand	Ertrag	Aufwand	Ertrag	Aufwand	Ertrag
15'794'010		14'475'990		14'211'768	

Im Transferaufwand sind hauptsächlich Leistungen zwischen Kanton und Gemeinde verbucht, was beispielsweise die Lastenausgleiche umfasst. Weiter sind hier auch die Kosten für den Ausbau der Postautokurse oder die internen Verrechnungen mit Spezialfinanzierungen verbucht.

2.2.3 Erläuterung zur Entwicklung Ertrag (Artengliederung)



Steuerertrag (40)

Budget 2025		Budget 2024		Rechnung 2023	
Aufwand	Ertrag	Aufwand	Ertrag	Aufwand	Ertrag
	17'693'000		16'426'800		18'601'976

Die Grundlage für die Budgetierung des Steuerertrags bilden die Hochrechnung der Steuerraten und die Steuerstatistik. Mit dem Budget 2024 wurde eine Steuersenkung um einen Steueranlagezehntel von 1.64 auf 1.54 Einheiten der einfachen Steuer genehmigt. Das Budget ist daher mit der Steueranlage von 1.54 gerechnet. Die Liegenschaftssteuer wird mit dem ab 2025 beantragten, neuen Ansatz von 1 % gerechnet. Aufgrund der regen Bautätigkeit ist bis Anfang 2025 von einer deutlichen Bevölkerungszunahme auszugehen. Die Wirtschaftsaussichten sind optimistisch. Trotz Steuersenkung kann mit Mehrerträgen von rund 7.7% gegenüber Budget 2024 gerechnet werden.

Transferertrag (46)

Budget 2025		Budget 2024		Rechnung 2023	
Aufwand	Ertrag	Aufwand	Ertrag	Aufwand	Ertrag
	4'896'600		4'675'250		4'384'563

Im Transferertrag sind Leistungen zwischen Kanton und Gemeinde oder Beiträge von Unternehmungen und Privatpersonen abgebildet. Der grösste Posten ist die Abgeltungen des Kantons an den Sozialdienst Stettlen-Vechigen. Der Ertrag nimmt um 4.7 % zu.

2.2.4 Erläuterung zur Entwicklung Finanz- und Lastenausgleich

Finanz- und Lastenausgleich	Budget 2025	Budget 2024	Rechnung 2023
2110.3611.00 Lehrerbesoldung Kindergarten	246'200	260'000	259'342
2120.3611.00 Lehrerbesoldung Prim	1'238'400	1'190'000	1'149'751

2130.3611.00 Lehrerbesoldung Sek	619'000	490'000	510'383
5320.3631.00 Ergänzungsleistungen	1'460'500	1'287'000	1'289'852
5410.3631.00 Familienzulagen	29'900	28'600	17'771
5799.3611.00 Sozialhilfe	3'687'400	3'231'800	2'842'652
6291.3631.00 Öffentlicher Verkehr	675'700	654'000	608'451
9300.3621.60 Neue Aufgabenteilung	1'089'500	1'046'760	1'036'552
9300.4621.60 Soziodemografischer Zuschuss	-43'800	-40'000	-38'932
9300.4622.70 Disparitätenabbau	-135'000	-163'350	-164'261
Nettoaufwand	8'867'800	7'984'810	7'511'561
Ordentlicher Steuerertrag (Allg. Gemeindesteuern und LST)	16'685'000	15'420'900	17'514'139
Nettoaufwand in % Steuerertrag	53.1%	51.8%	42.9%

Der Nettoaufwand für den Finanz- und Lastenausgleich steigt gegenüber dem Vorjahresbudget um CHF 882'990. Die Gemeinde kann diese Kosten kaum bis gar nicht beeinflussen, da sie abhängig sind von den Gesamtaufwänden im Kanton Bern. 2025 gehen voraussichtlich 53.1% der ordentlichen Steuereinnahmen zur Erfüllung der übergeordneten Aufgaben an den Kanton. Damit bleiben für die Erfüllung der restlichen Gemeindeaufgaben noch 46.9% der ordentlichen Steuererträge zur Verfügung.

2.3 Investitionen

Als Investitionen gelten alle Finanzvorfälle, die Vermögenswerte mit mehrjähriger Nutzungsdauer schaffen, der öffentlichen Aufgabenerfüllung dienen und die Aktivierungsgrenze gemäss Ziffer 1.3 überschreiten. Im Budget 2025 sind Nettoinvestitionen von insgesamt CHF 5'295'000 geplant. Vorbehalten bleiben die Beschlüsse durch die kreditkompetenten Organe. Folgende Projekte sollen realisiert werden:

Projekte Allgemeiner Haushalt		Betrag
Verwaltungsgebäude; Sanierung Verwaltungsräumlichkeiten	CHF	200'000
Schulhaus Utzigen; Projektierung Gesamtanierung	CHF	250'000
Verkehrerschliessung ZPP XI «Kern Boll Süd»	CHF	300'000
Sanierung Lauterbachstrasse	CHF	100'000
Sanierung Rainackerweg	CHF	50'000
Sanierung Wuhlstrasse	CHF	700'000
Ersatz Steyr	CHF	20'000
Wasserbauplan Lindentalbach	CHF	1'000'000
Instandsetzungsprojekt Bächli	CHF	200'000
Kantonsbeiträge Umsetzung Massnahmenplan Wasserbau	CHF	-50'000
Teilrevision Ortsplanung	CHF	100'000
Total Projekte Allgemeiner Haushalt	CHF	2'870'000
Projekte Feuerwehr		Betrag
Atemschutzfahrzeug; Ersatz	CHF	190'000
Total Projekte Feuerwehr	CHF	190'000
Projekte Wasserversorgung		Betrag
Erschliessung ZPP XI «Kern Boll Süd»	CHF	100'000
Sanierung Wasserleitung Sangernweg	CHF	100'000
Ersatz Trinkwasserleitung Vechigen Dorf	CHF	300'000
Total Projekte Wasserversorgung	CHF	500'000
Projekte Abwasserentsorgung		Betrag
Erschliessung ZPP XI «Kern Boll Süd»	CHF	600'000
Leitungs- und Schachtsanierung Wuhlstrasse	CHF	380'000

ARA-Pumpwerk Radelfingen	CHF	395'000
Meteorwasserleitung Utzigenstrasse – Lindental	CHF	360'000
Total Projekte Abwasserentsorgung	CHF	1'735'000

Die Investitionen werden ab dem Zeitpunkt der Inbetriebnahme nach vorgegebener Nutzungsdauer gemäss Anhang 2 Gemeindeverordnung abgeschrieben. Die Abschreibungen werden der jeweiligen Funktion der Erfolgsrechnung belastet.

3 Ergebnis

3.1 Allgemeine Übersicht

	Budget 2025	Budget 2024	Rechnung 2023
Jahresergebnis ER Gesamthaushalt (SG 90)	-440'690	-224'420	4'199'723
Jahresergebnis ER Allgemeiner Haushalt (SG 900)	0	0	4'423'862
Jahresergebnis gesetzliche Spezialfinanzierungen (SG 901)	-440'690	-224'420	-224'139
Steuerertrag natürliche Personen (SG 400)	15'172'000	13'764'000	15'081'900
Steuerertrag juristische Personen (SG 401)	250'000	98'900	808'686
Liegenschaftssteuer (SG 4021)	1'340'000	1'650'000	1'726'856
Nettoinvestitionen (SG 5 ./ 6)	5'295'000	8'120'000	1'774'784

3.2 Übersicht Gesamtergebnis Gemeinde

3.2.1 Erfolgsrechnung

Betrieblicher Aufwand (SG 30, 31, 33, 35, 36, 37)	CHF	26'849'750
Betrieblicher Ertrag (SG 40, 41, 42, 43, 45, 46, 47)	CHF	26'826'350
Ergebnis aus betrieblicher Tätigkeit	CHF	-23'400
Finanzaufwand (SG 34)	CHF	120'600
Finanzertrag (SG 44)	CHF	552'900
Ergebnis aus Finanzierung	CHF	432'300
Operatives Ergebnis	CHF	408'900
Ausserordentlicher Aufwand (SG 38)	CHF	866'590
Ausserordentlicher Ertrag (SG 48)	CHF	17'000
Ausserordentliches Ergebnis	CHF	-849'590
Gesamtergebnis Erfolgsrechnung	CHF	-440'690

3.2.2 Investitionsrechnung

Aktivierte Investitionsausgaben (SG 690)	CHF	5'345'000
Passivierte Investitionseinnahmen (SG 590)	CHF	50'000
Gesamtergebnis Investitionsrechnung	CHF	-5'295'000

3.2.3 Finanzierungsergebnis

<i>Selbstfinanzierung</i>		
Gesamtergebnis Erfolgsrechnung	90	CHF -440'690

Abschreibungen Verwaltungsvermögen	33	CHF	1'273'660
Einlagen in Fonds und Spezialfinanzierungen	35	CHF	535'620
Entnahmen aus Fonds und Spezialfinanzierungen	45	CHF	-487'050
WB Darlehen VV	364	CHF	0
WB Beteiligungen VV	365	CHF	0
Abschreibungen Investitionsbeiträge	366	CHF	0
Einlagen in das Eigenkapital	389	CHF	866'590
Entnahmen aus dem Eigenkapital	489	CHF	-17'000
Aufwertung Verwaltungsvermögen	4490	CHF	0
Selbstfinanzierung		CHF	1'731'130

Nettoinvestitionen

Ergebnis Investitionsrechnung (gem. Ziff. 3.2.2)	5 ./ 6	CHF	-5'295'000
--	--------	-----	------------

Finanzierungsergebnis **CHF** **-3'563'870**

(+ = Finanzierungsüberschuss / - = Finanzierungsfehlbetrag)

3.3 Ergebnis Allgemeiner Haushalt

Betrieblicher Aufwand (SG 30, 31, 33, 35, 36, 37)		CHF	23'345'460
Betrieblicher Ertrag (SG 40, 41, 42, 43, 45, 46, 47)		CHF	23'777'800
Ergebnis aus betrieblicher Tätigkeit		CHF	432'340

Finanzaufwand (SG 34)		CHF	120'600
Finanzertrag (SG 44)		CHF	537'850
Ergebnis aus Finanzierung		CHF	417'250

Operatives Ergebnis		CHF	849'590
---------------------	--	-----	---------

Ausserordentlicher Aufwand (SG 38)		CHF	966'590
Ausserordentlicher Ertrag (SG 48)		CHF	17'000
Ausserordentliches Ergebnis		CHF	-849'590

Gesamtergebnis Erfolgsrechnung **CHF** **0**

3.4 Ergebnis Spezialfinanzierung Wasser

Betrieblicher Aufwand (SG 30, 31, 33, 35, 36, 37)		CHF	949'830
Betrieblicher Ertrag (SG 40, 41, 42, 43, 45, 46, 47)		CHF	827'100
Ergebnis aus betrieblicher Tätigkeit		CHF	-122'730

Finanzaufwand (SG 34)		CHF	0
Finanzertrag (SG 44)		CHF	2'350
Ergebnis aus Finanzierung		CHF	2'350

Operatives Ergebnis		CHF	-120'380
---------------------	--	-----	----------

Ausserordentlicher Aufwand (SG 38)		CHF	0
Ausserordentlicher Ertrag (SG 48)		CHF	0
Ausserordentliches Ergebnis		CHF	0

Gesamtergebnis Erfolgsrechnung **CHF** **-120'380**

Für die Umrüstung auf digitale Wasserzähler sind wiederum zusätzliche Zähleranschaffungen für CHF 30'000 geplant. Die Bautätigkeiten sind mehrheitlich abgeschlossen. Es muss mit weniger Anschlussgebühren gerechnet werden. Diese sind in den Werterhalt für die Anlagen einzulegen. Die Wasserversorgung schliesst mit einem Aufwandüberschuss von CHF 120'380 ab. Dieses Ergebnis kann aus der SF Rechnungsausgleich entnommen werden, der Bestand wird per Ende 2025 rund CHF 710'000 betragen. Eine Gebührenanpassung muss bereits für 2026 überprüft werden.

3.5 Ergebnis Spezialfinanzierung Abwasser

Betrieblicher Aufwand (SG 30, 31, 33, 35, 36, 37)	CHF	1'470'490
Betrieblicher Ertrag (SG 40, 41, 42, 43, 45, 46, 47)	CHF	1'168'950
Ergebnis aus betrieblicher Tätigkeit	CHF	-301'540
Finanzaufwand (SG 34)	CHF	0
Finanzertrag (SG 44)	CHF	9'300
Ergebnis aus Finanzierung	CHF	9'300
Operatives Ergebnis	CHF	-292'240
Ausserordentlicher Aufwand (SG 38)	CHF	0
Ausserordentlicher Ertrag (SG 48)	CHF	0
Ausserordentliches Ergebnis	CHF	0
Gesamtergebnis Erfolgsrechnung	CHF	-292'240

Gemäss Genereller Entwässerungsplanung ist mit zusätzlichem Unterhaltsaufwand von CHF 80'000 zu rechnen. Wie bei der Wasserversorgung werden auch hier die Anschlussgebühren tiefer sein als in den Vorjahren. Diese sind in den Werterhalt für die Anlagen einzulegen. Die Abwasserentsorgung plant 2025 einen Aufwandüberschuss von CHF 292'240. Dieser wird der SF Rechnungsausgleich entnommen, welche per Ende 2025 voraussichtlich einen Bestand von rund CHF 440'000 ausweist. Eine Gebührenanpassung ist bereits für 2026 zu überprüfen.

3.6 Ergebnis Spezialfinanzierung Abfall

Betrieblicher Aufwand (SG 30, 31, 33, 35, 36, 37)	CHF	637'750
Betrieblicher Ertrag (SG 40, 41, 42, 43, 45, 46, 47)	CHF	595'500
Ergebnis aus betrieblicher Tätigkeit	CHF	-42'250
Finanzaufwand (SG 34)	CHF	0
Finanzertrag (SG 44)	CHF	1'400
Ergebnis aus Finanzierung	CHF	1'400
Operatives Ergebnis	CHF	-40'850
Ausserordentlicher Aufwand (SG 38)	CHF	0
Ausserordentlicher Ertrag (SG 48)	CHF	0
Ausserordentliches Ergebnis	CHF	0
Gesamtergebnis Erfolgsrechnung	CHF	-40'850

Die Spezialfinanzierung Abfall budgetiert einen Aufwandüberschuss von CHF 40'850, welcher aus dem Rechnungsausgleich entnommen wird. Der Hauptgrund dafür liegt bei der Zunahme der Bevölkerung. Die SF Rechnungsausgleich Abfall weist per Ende 2025 voraussichtlich einen Bestand von rund CHF 498'000.00 aus.

3.7 Ergebnis Spezialfinanzierung Feuerwehr

Betrieblicher Aufwand (SG 30, 31, 33, 35, 36, 37)	CHF	446'220
Betrieblicher Ertrag (SG 40, 41, 42, 43, 45, 46, 47)	CHF	457'000
Ergebnis aus betrieblicher Tätigkeit	CHF	-10'780
Finanzaufwand (SG 34)	CHF	0
Finanzertrag (SG 44)	CHF	2'000
Ergebnis aus Finanzierung	CHF	2'000
Operatives Ergebnis	CHF	12'780
Ausserordentlicher Aufwand (SG 38)	CHF	0
Ausserordentlicher Ertrag (SG 48)	CHF	0

Ausserordentliches Ergebnis	CHF	0
Gesamtergebnis Erfolgsrechnung	CHF	12'780

Die Feuerwehr plant mit einem Ertragsüberschuss von CHF 12'780. Das Gesamtergebnis der Feuerwehr wird in die SF Rechnungsausgleich eingelegt. Der Bestand im Rechnungsausgleich wird per Ende 2025 bei rund CHF 875'000 liegen.

4 Erfolgsrechnung

4.1 Zusammenzug Gliederung nach Sachgruppen Erfolgsrechnung

		Budget 2025		Budget 2024		Rechnung 2023	
		Aufwand	Ertrag	Aufwand	Ertrag	Aufwand	Ertrag
	Erfolgsrechnung	28'052'620	28'052'620	26'913'460	26'913'460	28'788'775	28'788'775
3	Aufwand	28'039'840		26'913'460		24'364'912	
30	Personalaufwand	4'385'350		4'319'890		4'094'844	
31	Sach- und übriger Betriebsaufwand	4'861'110		4'783'230		4'253'269	
33	Abschreibungen Verwaltungsvermögen	1'273'660		1'194'650		899'255	
34	Finanzaufwand	120'600		131'900		132'745	
35	Einlagen in Fonds und SF	535'620		800'000		539'035	
36	Transferaufwand	15'794'010		14'475'990		14'211'768	
38	Ausserordentlicher Aufwand	866'590		1'011'800		32'497	
39	Interne Verrechnungen	202'900		196'000		201'500	
4	Ertrag		27'599'150		26'689'040		28'564'636
40	Fiskalertrag		17'693'000		16'426'800		18'601'976
41	Regalien und Konzessionen		215'000		215'000		205'100
42	Entgelte		3'534'700		3'979'200		4'400'398
43	Verschiedene Erträge				340'000		
44	Finanzertrag		552'900		413'740		417'365
45	Entnahmen Fonds und SF		487'050		422'050		337'089
46	Transferertrag		4'896'600		4'679'250		4'384'564
48	a.o. Ertrag		17'000		17'000		16'645
49	Interne Verrechnungen		202'900		196'000		201'500
9	Abschlusskonten	12'780	453'470	224'420	4'423'862	224'139	
90	Abschluss Erfolgsrechnung	12'780	453'470	224'420	4'423'862	224'139	

4.2 Zusammenzug Erfolgsrechnung nach funktionaler Gliederung

	Budget 2025		Budget 2024		Rechnung 2023	
	Aufwand	Ertrag	Aufwand	Ertrag	Aufwand	Ertrag
Erfolgsrechnung	28'052'620	28'052'620	26'913'460	26'913'460	28'788'775	28'788'775
0 Allgemeine Verwaltung	2'579'590	299'560	2'503'390	351'360	2'419'770	314'157
Nettoaufwand		2'280'030		2'152'030		2'105'613
1 Öff. Ordnung, Sicher- heit, Verteidigung	1'186'010	1'052'400	1'209'810	1'089'620	1'146'095	1'173'369
Nettoaufwand		133'610		120'190		
Nettoertrag					27'274	
2 Bildung	6'173'380	915'960	5'781'930	663'500	5'420'719	785'887
Nettoaufwand		5'257'420		5'118'430		4'634'832
3 Kultur, Sport und Freizeit, Kirche	222'780	1'300	189'580	1'300	203'285	1'185
Nettoaufwand		221'480		188'280		202'100
4 Gesundheit	44'950		44'950		67'955	
Nettoaufwand		44'950		44'950		67'955
5 Soziale Sicherheit	9'151'610	3'810'300	8'361'750	3'642'200	8'193'983	3'924'481
Nettoaufwand		5'341'310		4'719'550		4'269'503
6 Verkehr und Nach- richtenübermittlung	2'690'900	394'500	2'757'700	429'400	2'304'678	424'341
Nettoaufwand		2'296'400		2'328'300		1'880'337
7 Umweltschutz und Raumordnung	3'584'970	3'149'270	3'912'150	3'568'350	3'124'576	2'810'202
Nettoaufwand		435'700		343'800		314'374
8 Volkswirtschaft	221'340	215'000	166'440	215'000	112'321	211'100
Nettoaufwand		6'340				
Nettoertrag			48'560		98'779	
9 Finanzen und Steuern	2'197'090	18'214'330	1'985'760	16'952'730	5'795'392	19'144'053
Nettoertrag	16'017'240		14'966'970		13'348'661	

5 Investitionsrechnung

5.1 Zusammenzug Investitionsrechnung nach funktionaler Gliederung

	Budget 2025		Budget 2024		Rechnung 2023	
	Ausgaben	Einnahmen	Ausgaben	Einnahmen	Ausgaben	Einnahmen
Investitionsrechnung	5'395'000	5'395'000	8'320'000	8'320'000	1'892'095	1'892'095
0 Allgemeine Verwaltung	200'000		100'000		22'407	
Nettoausgaben		200'000		100'000		22'407
1 Öff. Ordnung, Sicherheit, Verteidigung	190'000		190'000		104'123	
Nettoausgaben		190'000		190'000		104'123
2 Bildung	250'000		2'645'000		88'772	
Nettoausgaben		250'000		2'645'000		88'772
6 Verkehr und Nachrichtenübermittlung	1'170'000		1'340'000		602'643	2'700
Nettoausgaben		1'170'000		1'340'000		599'943
7 Umweltschutz und Raumordnung	3'535'000	50'000	3'945'000	100'000	1'015'495	55'955
Nettoausgaben		3'485'000		3'845'000		959'540
9 Finanzen und Steuern	50'000	5'345'000	100'000	8'220'000	58'655	1'833'440
Nettoeinnahmen	5'295'000		8'120'000		1'774'785	

6 Eigenkapitalnachweis

Der Eigenkapitalnachweis zeigt die Ursachen der Veränderung des Eigenkapitals.

6.1 Auswertungen

Nachweis über das voraussichtliche Eigenkapital.

		Eigenkapital	Veränderungsnachweis		Voraussichtl.
		01.01.2024	Budget	Budget	Eigenkapital
		CHF	2024	2025	31.12.2025
			(+/-) CHF	(+/-) CHF	CHF
29	Eigenkapital	39'573'122	1'148'330	457'470	41'178'922
290	Verpflichtungen (+), Vorschüsse (-) ggü. Spez. Fin.	3'299'350	-224'420	-440'690	2'634'240
29000.00	SF Feuerwehr zweiseitig	935'073	-73'520	12'780	874'333
29001.00	SF Wasserversorgung	922'219	-87'910	-120'380	713'929
29002.00	SF Abwasserentsorgung	777'848	-45'240	-292'240	440'368
29003.00	SF Abfallentsorgung	556'075	-17'750	-40'850	497'475
29005.00	SF Planungsmehrwerte neur.	108'135	0	0	108'135
293	Vorfinanzierungen	19'157'055	700'950	898'160	20'756'165
29300.01	SF Grabunterhalt	79'266	-2'000	-2'000	75'266
29300.02	SF Liegenschaften Finanzvermögen	834'209	-15'000	-15'000	804'209
29300.03	SF Planungsmehrwerte altr.	8'585'658	340'000	0	8'925'658
29300.04	SF Vorfinanzierung VV	0	0	866'590	866'590
29301.00	SF Wasser Werterhalt	3'367'306	165'500	113'020	3'645'826
29302.00	SF Abwasser Werterhalt	6'290'617	212'450	-64'450	6'438'617
294	Reserven	6'466'352	671'800	0	7'138'152
29400.01	Finanzpolitische Reserve	6'466'352	671'800	0	7'138'152
299	Bilanzüberschuss /-fehlbetrag	10'650'366	0	0	10'650'366
			Jahres- ergebnis Übersch (+) Defizit (-)	Jahres- ergebnis Übersch (+) Defizit (-)	

6.2 Kommentare zu den Auswertungen

6.2.1 Spezialfinanzierungen im Eigenkapital (SG 290)

Die Guthaben der Spezialfinanzierungen Feuerwehr, Wasser, Abwasser, Abfall und Planungsmehrwerte neurechtlich betragen per 1. Januar 2024 insgesamt CHF 3.3 Mio. und sinken aufgrund der geplanten Einlagen und Entnahmen bis Ende 2025 auf CHF 2.6 Mio. Dies weil die Spezialfinanzierungen, mit Ausnahme der Feuerwehr im 2025, nur Aufwandüberschüsse budgetieren.

6.2.2 Vorfinanzierungen (SG 293)

Die Spezialfinanzierungen Grabunterhalt und Liegenschaften Finanzvermögen erfahren keine grossen Schwankungen. Der Werterhalt Wasser steigt um rund CHF 280'000 auf CHF 3.6 Mio. an, was einem Bestand von 18.6% der gesamten Wiederbeschaffungswerte entspricht. Der Werterhalt Abwasser steigt leicht auf CHF 6.4 Mio., was einem Bestand von 16.6% der gesamten Wiederbeschaffungswerte entspricht. Ab einem Bestand von mehr als 25% sind keine Einlagen mehr vorzunehmen.

Neu ist auch die Spezialfinanzierung Vorfinanzierung Verwaltungsvermögen hier ersichtlich. Der Gewinn aus dem Budgetjahr 2025 soll vollumfänglich in die neue Spezialfinanzierung eingelegt werden (29300.04). Das Reglement dazu wurde an der Gemeindeversammlung im Juni 2024 genehmigt.

6.2.3 Reserven (Finanzpolitische Reserve, SG 294)

Das budgetierten Ergebnis 2024 ist in die finanzpolitische Reserve einzulegen, weil die Nettoinvestitionen in dem Jahr höher sind als die Abschreibungen. Das Ergebnis des Budgets 2025 kann vollumfänglich in die neue Spezialfinanzierung eingelegt werden vgl. Vorfinanzierungen 6.2.2. Der Bestand der Reserve liegt bei CHF 7.1 Mio. an, was rund 7 Steueranlagezehnteln entspricht.

6.2.4 Bilanzüberschuss/-fehlbetrag (SG 299)

Der Bilanzüberschuss weist per Ende 2025 voraussichtlich einen gleichbleibenden Bestand von CHF 10.6 Mio. aus. Dies weil die Ergebnisse 2024 und 2025 über die finanzpolitische Reserve ausgeglichen oder in die Spezialfinanzierung Vorfinanzierung Verwaltungsvermögen fließen werden und das Jahresergebnis daher jeweils CHF 0 beträgt.

7 Antrag des Gemeinderates

- a) Genehmigung Steueranlage für die Gemeindesteuern von unverändert 1.54 der einfachen Steuer.
- b) Genehmigung Steueranlage für die Liegenschaftssteuern von neu 1 Promille (bisher 1,3 Promille) des amtlichen Wertes.
- c) Genehmigung Budget 2025 bestehend aus:

Erfolgsrechnung	Aufwand CHF	Ertrag CHF
Gesamthaushalt	28'039'840	27'599'150
Aufwandüberschuss		440'690
Allgemeiner Haushalt	24'535'550	24'535'550
Ergebnis		0
SF Wasserversorgung	949'830	829'450
Aufwandüberschuss		120'380
SF Abwasserentsorgung	1'470'490	1'178'250
Aufwandüberschuss		292'240
SF Abfall	637'750	596'900
Aufwandüberschuss		40'850
SF Feuerwehr	446'220	459'000
Ertragsüberschuss	12'780	

Zuhanden der Gemeindeurnenabstimmung vom 24. November 2024 wird beantragt, das Budget 2025 und die Änderung der Steueranlage für die Liegenschaftssteuern zu genehmigen.

Gemeinderat Vechigen

Sibylle Schwegler-Messerli
Gemeindepräsidentin

Beat Brunner
Geschäftsleiter

Manuela Messerli
Finanzverwalterin

Boll, 11. September 2024

8 Genehmigung Budget

Gemäss Organisationsreglement der Gemeinde Vechigen Art. 10 lit. a beschliessen die Stimmberechtigten das Budget der Erfolgsrechnung und die Anlage der ordentlichen Gemeindesteuern und der Liegenschaftsteuer an der Urne, wenn der Antrag des Gemeinderates eine Änderung der Steueranlage vorsieht.

Das beschlussfassende Organ der Einwohnergemeinde Vechigen hat das Budget 2025 und die Steueranlage anlässlich der Urnenabstimmung vom 24. November 2024 gemäss dem vorstehenden Antrag des Gemeinderates vom 11. September 2024 genehmigt.

Einwohnergemeinde Vechigen

Sibylle Schwegler-Messerli
Gemeindepräsidentin

Beat Brunner
Geschäftsleiter

Boll, 24. November 2024

9 Anhang

9.1 Erfolgsrechnung Gliederung nach Funktionen

Erfolgsrechnung Gliederung nach Funktionen		Budget 2025		Budget 2024		Rechnung 2023	
		Aufwand	Ertrag	Aufwand	Ertrag	Aufwand	Ertrag
	ERFOLGSRECHNUNG	28'052'620	28'052'620	26'913'460	26'913'460	28'788'775	28'788'775
0	Allgemeine Verwaltung Nettoaufwand	2'579'590	299'560 2'280'030	2'503'390	351'360 2'152'030	2'419'770	314'157 2'105'613
01	Legislative und Exekutive Nettoaufwand	393'920	393'920	396'870	396'870	387'340	387'340
011	Legislative Nettoaufwand	64'320	64'320	71'670	71'670	86'350	86'350
0110	Legislative	64'320		71'670		86'350	
3000.00	Tag-/Sitzungsgelder an Behörden, Kommissionen Ausschüsse	9'120		12'670		12'750	
3100.00	Büromaterial					21	
3102.00	Drucksachen, Publikationen	13'500		22'300		23'871	
3130.00	Dienstleistungen Dritter	29'550		24'700		38'350	
3132.00	Honorare externe Berater, Gutachter, Fachexperten	11'000		11'000		10'074	
3170.00	Reisekosten und Spesen					415	
3199.00	Übriger Betriebsaufwand	1'150		1'000		871	
012	Exekutive Nettoaufwand	329'600	329'600	325'200	325'200	300'990	300'990
0120	Exekutive	329'600		325'200		300'990	
3000.00	Tag-/Sitzungsgelder an Behörden, Kommissionen Ausschüsse	131'700		131'700		129'180	
3010.00	Löhne des Verwaltungs- und Betriebspersonals	81'800		80'600		80'980	
3050.00	AG-Beiträge AHV, IV, EO, ALV, Verwaltungskosten	14'400		14'300		10'195	
3052.00	AG-Beiträge Pensionskasse	8'800		8'700		8'107	
3053.00	AG-Beiträge an Unfallversicherung	950		950		576	
3054.00	AG-Beiträge an die Familienausgleichskasse	3'700		3'600		2'369	
3055.00	AG-Beiträge an Krankentaggeldversicherung	600		600		293	
3090.00	Aus- und Weiterbildung des Personals	2'000		1'000		900	
3102.00	Drucksachen, Publikationen	3'500		3'500		10'836	
3134.00	Sachversicherungsprämien	4'000		4'000		3'990	
3170.00	Reisekosten und Spesen	5'000		5'000		4'251	
3199.00	Übriger Betriebsaufwand	24'400		23'500		21'285	
3199.01	Gratulationen	7'700		7'700			
3632.00	Beiträge an Gemeinden und Gemeindeverbände	1'000		1'000		1'000	
3635.00	Beiträge an private Unternehmungen	15'550		15'550		15'528	
3636.00	Beiträge an private Organisationen ohne Erwerbszweck	24'500		23'500		11'500	
02	Allgemeine Dienste Nettoaufwand	2'185'670	299'560 1'886'110	2'106'520	351'360 1'755'160	2'032'430	314'157 1'718'273
022	Allgemeine Dienste Nettoaufwand	1'820'820	115'200 1'705'620	1'777'820	165'000 1'612'820	1'677'273	130'897 1'546'376
0220	Allgemeine Dienste	1'820'820	115'200	1'777'820	165'000	1'677'273	130'897
3010.00	Löhne des Verwaltungs- und Betriebspersonals	1'088'400		1'059'000		1'026'039	
3040.00	Betreuungszulagen	10'600		10'300		10'400	
3050.00	AG-Beiträge AHV, IV, EO, ALV, Verwaltungskosten	69'700		67'800		66'376	
3052.00	AG-Beiträge Pensionskasse	100'200		101'600		84'076	
3053.00	AG-Beiträge an Unfallversicherung	7'300		7'000		7'002	
3054.00	AG-Beiträge an die Familienausgleichskasse	18'200		16'900		15'467	
3055.00	AG-Beiträge an Krankentaggeldversicherung	7'400		7'580		3'747	
3090.00	Aus- und Weiterbildung des Personals	17'280		37'800		23'806	
3091.00	Personalwerbung	8'000		6'000		2'496	
3099.00	Übriger Personalaufwand	16'500		9'150		15'047	
3100.00	Büromaterial	8'400		8'400		6'198	
3102.00	Drucksachen, Publikationen	13'500		13'500		12'552	
3103.00	Fachliteratur, Zeitschriften	2'700		1'500		2'300	
3110.00	Anschaffung Büromöbel und Geräte	5'500		7'900		3'347	
3113.00	Anschaffung Hardware (IT-Geräte und Apparate)	7'500		8'500		6'514	
3118.00	Anschaffung immaterielle Anlagen (Software)	57'500		19'500		4'119	

Erfolgsrechnung	Gliederung nach Funktionen	Budget 2025		Budget 2024		Rechnung 2023	
		Aufwand	Ertrag	Aufwand	Ertrag	Aufwand	Ertrag
3130.00	Dienstleistungen Dritter	30'300		30'300		36'555	
3130.09	Dienstleistungen EDV	20'000					
3130.10	Telefon	7'000		7'000		5'430	
3132.00	Honorare externe Berater, Gutachter, Fachexperten	18'000		28'000		50'530	
3133.00	Informatik-Nutzungsaufwand	88'500		91'500		5'964	
3134.00	Sachversicherungsprämien	21'300		21'900		21'276	
3139.00	Lehrlingsprüfungen	800		800		80	
3150.00	Unterhalt Büromöbel und Geräte (ohne Hardware)	1'150		1'150		1'665	
3153.00	Unterhalt Informatik (Hardware)					5'827	
3158.00	Unterhalt immaterielle Anlagen (Software)	64'100		75'950		147'462	
3161.00	Mieten, Benützungskosten Anlagen	19'700		17'700		9'147	
3170.00	Reisekosten und Spesen	3'100		3'100		2'322	
3611.00	Entschädigungen an Kantone und Konkordate	102'000		112'000		96'175	
3632.00	Beiträge an Gemeinden und Gemeindeverbände	3'140		3'140		3'140	
3634.00	Beiträge an öffentliche Unternehmungen	1'800		1'600		1'562	
3636.00	Beiträge an private Organisationen ohne Erwerbszweck	1'250		1'250		652	
4250.00	Verkäufe		100		100		247
4260.00	Rückerstattungen und Kostenbeteiligungen Dritter		6'900		6'900		22'010
4611.00	Entschädigungen von Kantonen und Konkordaten		5'000		5'000		4'929
4612.00	Entschädigungen von Gemeinden und Gemeindeverbänden		3'000		2'000		3'511
4612.90	Interne Verr. zwischen Allg. Haushalt und SF		86'100		129'000		86'100
4900.00	Interne Verrechnung von Material- und Warenbezügen		4'000		10'000		4'000
4910.00	Interne Verrechnung von Dienstleistungen		6'500		8'000		6'500
4930.00	Interne Verrechnung von Betriebs- und Verwaltungskosten		3'600		4'000		3'600
029	Verwaltungsliegenschaften	364'850	184'360	328'700	186'360	355'157	183'260
	Nettoaufwand		180'490		142'340		171'897
0290	Verwaltungsliegenschaft Kernstrasse 1	109'400	13'000	100'000		75'307	11'600
3010.00	Löhne des Verwaltungs- und Betriebspersonals	22'400		22'000		21'384	
3050.00	AG-Beiträge AHV, IV, EO, ALV, Verwaltungskosten	1'400		1'400		1'380	
3052.00	AG-Beiträge Pensionskasse	1'000		1'000		821	
3053.00	AG-Beiträge an Unfallversicherung	400		400		370	
3054.00	AG-Beiträge an die Familienausgleichskasse	400		400		321	
3055.00	AG-Beiträge an Krankentaggeldversicherung	200		200		77	
3101.00	Betriebs-, Verbrauchsmaterial	2'400		2'400		4'014	
3111.00	Anschaffung Maschinen, Geräte und Fahrzeuge	1'000		1'500		1'029	
3120.00	Ver- und Entsorgung Liegenschaften VV	46'000		46'000		29'290	
3134.00	Sachversicherungsprämien	1'200		1'100		1'187	
3144.00	Unterhalt Hochbauten, Gebäude	13'000		13'000		6'007	
3170.00	Reisekosten und Spesen	500		500		561	
3300.40	Planmässige Abschreibungen Hochbauten VV	12'700		5'100		2'066	
3910.00	Interne Verrechnung von Dienstleistungen	6'800		5'000		6'800	
4910.00	Interne Verrechnung von Dienstleistungen		13'000				11'600
0291	Verwaltungsliegenschaft Mehrzweckgebäude	255'450	171'360	228'700	186'360	279'850	171'660
3010.00	Löhne des Verwaltungs- und Betriebspersonals	103'600		100'000		104'679	
3040.00	Betreuungszulagen	200		200		214	
3050.00	AG-Beiträge AHV, IV, EO, ALV, Verwaltungskosten	6'700		6'400		6'755	
3052.00	AG-Beiträge Pensionskasse	9'300		8'900		8'177	
3053.00	AG-Beiträge an Unfallversicherung	1'700		1'700		1'767	
3054.00	AG-Beiträge an die Familienausgleichskasse	1'700		1'600		1'570	
3055.00	AG-Beiträge an Krankentaggeldversicherung	700		700		362	
3101.00	Betriebs-, Verbrauchsmaterial	4'300		4'300		6'573	
3110.00	Anschaffung Büromöbel und Geräte (ohne Hardware)			1'000		76	
3111.00	Anschaffung Maschinen, Geräte und Fahrzeuge	1'000		1'000			
3112.00	Dienstkleider, Wäsche	1'000		500		288	
3120.00	Ver- und Entsorgung Liegenschaften VV	46'300		46'300		47'315	
3130.00	Dienstleistungen Dritter	500		500		491	
3130.10	Telefon	300		300		277	
3134.00	Sachversicherungsprämien	2'850		2'600		2'566	
3144.00	Unterhalt Hochbauten, Gebäude	48'000		30'000		74'494	
3151.00	Unterhalt Apparate, Maschinen, Geräte, Fahrzeuge, Werkzeuge	1'000		1'000		1'676	
3300.40	Planmässige Abschreibungen Hochbauten VV	6'400		2'700		2'671	
3910.00	Interne Verrechnung von Dienstleistungen	19'900		19'000		19'900	
4260.00	Rückerstattungen und Kostenbeteiligungen Dritter						400
4470.00	Pacht- und Mietzinse Liegenschaften VV		45'000		45'000		44'900
4471.00	Vergütung Dienstwohnung VV		15'360		15'360		15'360
4472.00	Vergütung für Benützungen Liegenschaften VV		500				500
4612.90	Interne Verr. zwischen Allg. Haushalt und SF		107'100		123'000		107'100
4910.00	Interne Verrechnung von Dienstleistungen		3'400		3'000		3'400

Erfolgsrechnung Gliederung nach Funktionen		Budget 2025		Budget 2024		Rechnung 2023	
		Aufwand	Ertrag	Aufwand	Ertrag	Aufwand	Ertrag
1	Öffentliche Ordnung und Sicherheit, Verteidigung	1'186'010	1'052'400	1'209'810	1'089'620	1'146'095	1'173'369
	Nettoaufwand		133'610		120'190		
	Nettoertrag					27'274	
11	Öffentliche Sicherheit	23'950		22'880		22'516	
	Nettoaufwand		23'950		22'880		22'516
111	Polizei	23'950		22'880		22'516	
	Nettoaufwand		23'950		22'880		22'516
1110	Polizei	23'950		22'880		22'516	
3631.00	Beiträge an Kantone und Konkordate	23'950		22'880		22'516	
14	Allgemeines Rechtswesen	546'500	589'900	536'200	592'900	507'155	662'842
	Nettoertrag	43'400		56'700		155'687	
140	Allgemeines Rechtswesen	546'500	589'900	536'200	592'900	507'155	662'842
	Nettoertrag	43'400		56'700		155'687	
1400	Allgemeines Rechtswesen	163'100	255'100	157'700	255'100	155'698	325'036
3130.01	Dienstleistungen Dritter (Baupolizei)	120'000		115'000		105'027	
3130.02	Dienstleistungen Dritter (EWK/FK/Kanzlei)	34'000		34'000		25'297	
3130.04	Dienstleistungen Dritter (Dorfmarit)	4'200		4'200		4'897	
3130.05	Dienstleistungen Dritter (Gemeindepolizei)	4'900		4'500		20'477	
4210.01	Gebühren für Amtshandlungen (Baupolizei)		200'000		200'000		208'168
4210.02	Gebühren für Amtshandlungen (Einbürgerung/EWK/FK)		51'500		51'500		61'837
4240.00	Benützungsgebühren und Dienstleistungen						37'279
4260.00	Rückerstattungen und Kostenbeteiligungen Dritter		3'600		3'600		4'094
4270.00	Bussen						13'658
1402	Kinder- und Erwachsenenschutz	383'400	334'800	378'500	337'800	351'457	337'806
3010.00	Löhne des Verwaltungs- und Betriebspersonals	311'400		307'500		304'189	
3010.09	Taggelder von Kranken- und Unfallversicherung/EO/MSE					-20'380	
3040.00	Betreuungszulagen	3'500		3'900		3'265	
3050.00	AG-Beiträge AHV, IV, EO, ALV, Verwaltungskosten	20'000		19'800		18'615	
3052.00	AG-Beiträge Pensionskasse	26'900		26'000		23'546	
3053.00	AG-Beiträge an Unfallversicherung	2'200		2'200		2'052	
3054.00	AG-Beiträge an die Familienausgleichskasse	5'200		4'900		4'327	
3055.00	AG-Beiträge an Krankentaggeldversicherung	2'200		2'200		1'106	
3091.00	Personalwerbung					808	
3130.00	Dienstleistungen Dritter	12'000		12'000		13'861	
3170.00	Reisekosten und Spesen					68	
4210.03	Gebühren für Amtshandlungen (Vormundschaften)		500		500		780
4210.04	Gebühren für Amtshandlungen (Entsch. Beistandspersonen)		300		300		2'447
4611.00	Entschädigungen von Kantonen und Konkordaten		334'000		337'000		334'579
15	Feuerwehr	459'000	459'000	493'220	493'220	498'577	498'577
150	Feuerwehr	459'000	459'000	493'220	493'220	498'577	498'577
1500	Feuerwehr	459'000	459'000	493'220	493'220	498'577	498'577
3010.02	Soldentschädigung	110'500		95'500		87'547	
3090.00	Aus- und Weiterbildung des Personals	25'000		30'000		17'455	
3099.00	Übriger Personalaufwand	8'500		8'300		5'745	
3101.00	Betriebs-, Verbrauchsmaterial	11'600		12'100		10'327	
3102.00	Drucksachen, Publikationen	2'900		1'400		999	
3111.00	Anschaffung Maschinen, Geräte und Fahrzeuge	87'000		117'000		90'196	
3112.00	Dienstkleider, Wäsche	10'000		40'000		42'965	
3120.00	Ver- und Entsorgung Liegenschaften VV	3'000		3'000		2'392	
3130.00	Dienstleistungen Dritter	13'350		16'350		47'890	
3130.10	Telefon	120		120		120	
3134.00	Sachversicherungsprämien	1'950		1'850		1'793	
3136.00	Honorare privatärztlicher Tätigkeit	2'500		1'500		2'381	
3137.00	Steuern und Abgaben (Verkehrsabgaben)	1'700		1'700		1'597	
3151.00	Unterhalt Apparate, Maschinen, Geräte, Fahrzeuge, Werkzeuge	23'000		39'500		19'174	
3158.00	Unterhalt immaterielle Anlagen (Software)	1'400		1'300		2'738	
3160.00	Miete und Pacht Liegenschaften	45'000		45'000		44'900	
3180.00	Wertberichtigung gefährdete Steuerguthaben	2'000				4'000	
3181.00	Tatsächliche Forderungsverluste	5'500		5'000		6'691	
3300.60	Planmässige Abschreibungen Mobilien VV	27'500		27'000		45'988	

Erfolgsrechnung Gliederung nach Funktionen		Budget 2025		Budget 2024		Rechnung 2023	
		Aufwand	Ertrag	Aufwand	Ertrag	Aufwand	Ertrag
3612.90	Interne Verr. zwischen Allg. Haushalt und SF	62'100		45'000		62'100	
3636.00	Beiträge an private Organisationen ohne Erwerbszweck	1'600		1'600		1'578	
4200.00	Ersatzabgaben		410'000		370'000		412'581
4210.00	Gebühren für Amtshandlungen (SF FW)		11'000		10'500		8'838
4409.90	Interne Verrechnung von kalk. Zinsen und Finanzaufwand SF		2'000		3'200		2'336
4634.00	Beiträge von öffentlichen Unternehmungen		36'000		36'000		38'165
9010.00	Abschluss Spezialfinanzierung, Ertragsüberschuss	12'780					
9011.00	Abschluss Spezialfinanzierung, Aufwandüberschuss				73'520		36'658
16	Verteidigung	156'560	3'500	157'510	3'500	117'847	11'950
	Nettoaufwand		153'060		154'010		105'897
161	Militärische Verteidigung	31'230		31'230		11'143	
	Nettoaufwand		31'230		31'230		11'143
1610	Militärische Verteidigung	31'230		31'230		11'143	
3300.40	Planmässige Abschreibungen Hochbauten VV	2'830		2'830		2'826	
3632.00	Beiträge an Gemeinden und Gemeindeverbände	28'400		28'400		8'317	
162	Zivile Verteidigung	125'330	3'500	126'280	3'500	106'704	11'950
	Nettoaufwand		121'830		122'780		94'754
1620	Zivilschutz	125'330	3'500	126'280	3'500	106'704	11'950
3010.02	Soldentschädigung	2'000		2'000		1'638	
3130.00	Dienstleistungen Dritter	830		730		1'127	
3144.00	Unterhalt Hochbauten, Gebäude	1'000		1'000			
3151.00	Unterhalt Apparate, Maschinen, Geräte, Fahrzeuge, Werkzeuge	1'000		1'000			
3300.40	Planmässige Abschreibungen Hochbauten VV	1'000		1'000			
3612.00	Entschädigungen an Gemeinden und Gemeindeverbände	107'100		103'550		91'540	
3910.00	Interne Verrechnung von Dienstleistungen	12'400		17'000		12'400	
4250.00	Verkäufe						500
4631.00	Beiträge von Kantonen und Konkordaten		3'500		3'500		11'450
2	Bildung	6'173'380	915'960	5'781'930	663'500	5'420'719	785'887
	Nettoaufwand		5'257'420		5'118'430		4'634'832
21	Obligatorische Schule	6'170'380	915'960	5'778'930	663'500	5'417'799	785'887
	Nettoaufwand		5'254'420		5'115'430		4'631'912
211	Eingangsstufe	246'200		260'000		259'342	
	Nettoaufwand		246'200		260'000		259'342
2110	Kindergarten	246'200		260'000		259'342	
3611.00	Entschädigungen an Kantone und Konkordate	246'200		260'000		259'342	
212	Primarstufe	1'639'750	38'800	1'584'000	50'800	1'497'541	122'913
	Nettoaufwand		1'600'950		1'533'200		1'374'628
2120	Primarstufe	1'639'750	38'800	1'584'000	50'800	1'497'541	122'913
3020.00	Löhne der Lehrpersonen	2'000		2'000			
3090.00	Aus- und Weiterbildung des Personals	6'500		6'500		7'090	
3100.00	Büromaterial	2'000		2'000		646	
3102.00	Drucksachen, Publikationen	4'000					
3103.00	Fachliteratur, Zeitschriften	2'800		2'800		1'868	
3104.00	Lehrmittel	145'190		141'600		126'762	
3110.00	Anschaffung Büromöbel und Geräte (ohne Hardware)	31'680		20'000		630	
3111.00	Anschaffung Maschinen, Geräte und Fahrzeuge	12'230		22'970		53'049	
3113.00	Anschaffung Hardware (IT-Geräte und Apparate)	38'000		23'000		3'941	
3118.00	Anschaffung immaterielle Anlagen (Software)					1'077	
3130.00	Dienstleistungen Dritter	7'700		7'700		7'173	
3130.10	Telefon	3'500		3'500		2'472	
3150.00	Unterhalt Büromöbel und Geräte (ohne Hardware)	1'000		1'000			
3151.00	Unterhalt Apparate, Maschinen, Geräte, Fahrzeuge, Werkzeuge	7'000		5'000		5'082	
3153.00	Unterhalt Informatik (Hardware)	5'000		25'000		38'084	
3158.00	Unterhalt immaterielle Anlagen (Software)	22'600		22'600		20'177	
3161.00	Mieten, Benützungskosten Anlagen	14'000		13'000		4'678	
3170.00	Reisekosten und Spesen	3'550		2'700		3'514	
3171.00	Exkursionen, Schulreisen und Lager	69'600		65'630		59'619	
3610.00	Entschädigungen an Bund			23'000			
3611.00	Entschädigungen an Kantone und Konkordate	1'238'400		1'190'000		1'149'751	

Erfolgsrechnung Gliederung nach Funktionen		Budget 2025		Budget 2024		Rechnung 2023	
		Aufwand	Ertrag	Aufwand	Ertrag	Aufwand	Ertrag
3614.00	Beiträge an öff. Unternehmungen	23'000				11'928	
3900.00	Interne Verrechnung von Material- und Warenbezügen			4'000			
4260.00	Rückerstattungen und Kostenbeteiligungen Dritter		3'000				6'254
4610.00	Entschädigung vom Bund		3'000				2'605
4611.00	Entschädigungen von Kantonen und Konkordaten		20'000		20'000		20'020
4612.00	Entschädigungen von Gemeinden und Gemeindeverbänden		12'800		30'800		94'034
213	Oberstufe Nettoaufwand	1'542'240	76'000	1'176'510	6'000	1'124'668	25'352
			1'466'240		1'170'510		1'099'317
2130	Sekundarstufe I	1'542'240	76'000	1'176'510	6'000	1'124'668	25'352
3020.00	Löhne der Lehrpersonen	1'000		1'000			
3090.00	Aus- und Weiterbildung des Personals	2'600		1'500		2'930	
3100.00	Büromaterial	1'000		1'000		607	
3101.00	Betriebs-, Verbrauchsmaterial	400		200		119	
3102.00	Drucksachen, Publikationen	2'000					
3103.00	Fachliteratur, Zeitschriften	1'300		1'300		1'296	
3104.00	Lehrmittel	71'960		59'900		60'626	
3105.00	Lebensmittel	12'300		12'360		9'940	
3110.00	Anschaffung Büromöbel und Geräte (ohne Hardware)	4'980		4'530		393	
3111.00	Anschaffung Maschinen, Geräte und Fahrzeuge	15'930		2'320		20'765	
3113.00	Anschaffung Hardware (IT-Geräte und Apparate)	18'000		18'000		15'806	
3130.00	Dienstleistungen Dritter	13'050		13'000		1'989	
3130.10	Telefon	1'500		1'500		1'315	
3151.00	Unterhalt Apparate, Maschinen, Geräte, Fahrzeuge, Werkzeuge	8'500		8'500		6'742	
3153.00	Unterhalt Informatik (Hardware)	4'000		9'000		10'802	
3158.00	Unterhalt immaterielle Anlagen (Software)	8'050		8'050		3'125	
3161.00	Mieten, Benützungskosten Anlagen	9'000		7'500		2'688	
3170.00	Reisekosten und Spesen	800		750		815	
3171.00	Exkursionen, Schulreisen und Lager	55'970		29'500		66'988	
3320.00	Planmässige Abschreibungen Informatik VV	126'900		123'800		126'897	
3611.00	Entschädigungen an Kantone und Konkordate	619'000		490'000		510'384	
3612.00	Entschädigungen an Gemeinden und Gemeindeverbände	564'000		380'800		280'444	
3900.00	Interne Verrechnung von Material- und Warenbezügen			2'000			
4260.00	Rückerstattungen und Kostenbeteiligungen Dritter						20'352
4610.00	Entschädigung vom Bund		3'000		3'000		
4611.00	Entschädigungen von Kantonen und Konkordaten		3'000		3'000		5'000
4612.00	Entschädigungen von Gemeinden und Gemeindeverbänden		70'000				
214	Musikschulen Nettoaufwand	219'000		219'000		214'769	
			219'000		219'000		214'769
2140	Musikschule	219'000		219'000		214'769	
3636.00	Beiträge an private Organisationen ohne Erwerbszweck	219'000		219'000		214'769	
217	Schulliegenschaften Nettoaufwand	1'498'590	208'160	1'590'680	78'200	1'389'401	82'319
			1'290'430		1'512'480		1'307'082
2170	Schulliegenschaft Stämpbach	806'350	47'700	827'050	47'500	803'379	47'700
3010.00	Löhne des Verwaltungs- und Betriebspersonals	131'300		126'900		122'685	
3040.00	Betreuungszulagen	900		3'400		2'347	
3050.00	AG-Beiträge AHV, IV, EO, ALV, Verwaltungskosten	8'400		7'700		7'611	
3052.00	AG-Beiträge Pensionskasse	8'600		8'600		7'711	
3053.00	AG-Beiträge an Unfallversicherung	2'000		2'000		2'076	
3054.00	AG-Beiträge an die Familienausgleichskasse	2'200		2'000		1'769	
3055.00	AG-Beiträge an Krankentaggeldversicherung	900		900		446	
3101.00	Betriebs-, Verbrauchsmaterial	21'700		19'700		19'981	
3110.00	Anschaffung Büromöbel und Geräte (ohne Hardware)			2'000		383	
3111.00	Anschaffung Maschinen, Geräte und Fahrzeuge	6'500		40'000			
3120.00	Ver- und Entsorgung Liegenschaften VV	70'000		70'000		82'922	
3130.10	Telefon	300		300		277	
3134.00	Sachversicherungsprämien	8'100		8'100		7'363	
3144.00	Unterhalt Hochbauten, Gebäude	41'000		41'000		53'640	
3151.00	Unterhalt Apparate, Maschinen, Geräte, Fahrzeuge, Werkzeuge	17'000		7'000		6'937	
3170.00	Reisekosten und Spesen	300		300		85	
3300.40	Planmässige Abschreibungen Hochbauten VV	487'150		487'150		487'146	
4472.00	Vergütung für Benützungen Liegenschaften VV		700		500		700
4920.00	Interne Verrechnung von Pacht, Mieten, Benützungskosten		47'000		47'000		47'000

Erfolgsrechnung	Gliederung nach Funktionen	Budget 2025		Budget 2024		Rechnung 2023	
		Aufwand	Ertrag	Aufwand	Ertrag	Aufwand	Ertrag
2171	Schulliegenschaft Utzigen	215'760	1'000	210'310		192'398	1'304
3010.00	Löhne des Verwaltungs- und Betriebspersonals	91'300		88'100		88'963	
3040.00	Betreuungszulagen	2'200		2'200		2'160	
3050.00	AG-Beiträge AHV, IV, EO, ALV, Verwaltungskosten	5'900		5'700		5'429	
3052.00	AG-Beiträge Pensionskasse	6'300		6'000		5'449	
3053.00	AG-Beiträge an Unfallversicherung	1'600		1'500		1'431	
3054.00	AG-Beiträge an die Familienausgleichskasse	1'500		1'400		1'262	
3055.00	AG-Beiträge an Krankentaggeldversicherung	700		600		313	
3101.00	Betriebs-, Verbrauchsmaterial	7'500		6'300		7'192	
3111.00	Anschaffung Maschinen, Geräte und Fahrzeuge	6'500		4'000		1'188	
3120.00	Ver- und Entsorgung Liegenschaften VV	44'700		44'700		40'952	
3134.00	Sachversicherungsprämien	2'650		2'400		2'382	
3144.00	Unterhalt Hochbauten, Gebäude	35'000		38'000		28'003	
3151.00	Unterhalt Apparate, Maschinen, Geräte, Fahrzeuge, Werkzeuge	4'000		3'500		1'773	
3170.00	Reisekosten und Spesen	200		200		192	
3300.40	Planmässige Abschreibungen Hochbauten VV	5'710		5'710		5'710	
4472.00	Vergütung für Benützungen Liegenschaften VV		1'000				1'304
2172	Schulliegenschaft Lindental	42'580	12'960	49'580	12'960	30'748	12'960
3010.00	Löhne des Verwaltungs- und Betriebspersonals	10'700		10'700		11'309	
3040.00	Betreuungszulagen	400		400		356	
3050.00	AG-Beiträge AHV, IV, EO, ALV, Verwaltungskosten	700		700		730	
3052.00	AG-Beiträge Pensionskasse	200		300		529	
3053.00	AG-Beiträge an Unfallversicherung	100		100		91	
3054.00	AG-Beiträge an die Familienausgleichskasse	200		200		170	
3055.00	AG-Beiträge an Krankentaggeldversicherung	80		80			
3101.00	Betriebs-, Verbrauchsmaterial	1'100		1'100		867	
3111.00	Anschaffung Maschinen, Geräte und Fahrzeuge	3'000				214	
3120.00	Ver- und Entsorgung Liegenschaften VV	8'400		8'400		4'583	
3134.00	Sachversicherungsprämien	900		800		797	
3144.00	Unterhalt Hochbauten, Gebäude	10'000		20'000		6'716	
3151.00	Unterhalt Apparate, Maschinen, Geräte, Fahrzeuge, Werkzeuge					1'383	
3160.00	Miete und Pacht Liegenschaften	600		600		1'200	
3300.40	Planmässige Abschreibungen Hochbauten VV	6'200		6'200		1'805	
4471.00	Vergütung Dienstwohnung VV		12'960		12'960		12'960
2173	Schulliegenschaft Vechigen	83'300	144'000	42'190	15'240	24'962	17'160
3010.00	Löhne des Verwaltungs- und Betriebspersonals	1'000					
3050.00	AG-Beiträge AHV, IV, EO, ALV, Verwaltungskosten	100					
3101.00	Betriebs-, Verbrauchsmaterial	1'000		500			
3111.00	Anschaffung Maschinen, Geräte und Fahrzeuge	3'000					
3120.00	Ver- und Entsorgung Liegenschaften VV	17'500		17'500		14'104	
3134.00	Sachversicherungsprämien	900		900		839	
3144.00	Unterhalt Hochbauten, Gebäude	10'000		10'000		8'733	
3151.00	Unterhalt Apparate, Maschinen, Geräte, Fahrzeuge, Werkzeuge	500					
3300.40	Planmässige Abschreibungen Hochbauten VV	49'300		13'290		1'286	
4260.00	Rückerstattungen und Kostenbeteiligungen Dritter						1'880
4470.00	Pacht- und Mietzinse Liegenschaften VV		124'000		15'240		15'240
4472.00	Vergütung für Benützungen Liegenschaften VV						40
4489.00	Übrige Erträge von gemieteten Liegenschaften		20'000				
2174	Oberstufenschulhaus	275'170	2'500	287'570	2'500	291'331	3'195
3010.00	Löhne des Verwaltungs- und Betriebspersonals	100'200		116'000		118'298	
3040.00	Betreuungszulagen	3'300		300		363	
3050.00	AG-Beiträge AHV, IV, EO, ALV, Verwaltungskosten	6'400		7'500		7'693	
3052.00	AG-Beiträge Pensionskasse	6'900		8'800		9'126	
3053.00	AG-Beiträge an Unfallversicherung	1'500		1'800		1'915	
3054.00	AG-Beiträge an die Familienausgleichskasse	1'700		1'900		1'788	
3055.00	AG-Beiträge an Krankentaggeldversicherung	700		800		436	
3101.00	Betriebs-, Verbrauchsmaterial	9'000		8'500		5'805	
3111.00	Anschaffung Maschinen, Geräte und Fahrzeuge	2'500		2'300		2'251	
3120.00	Ver- und Entsorgung Liegenschaften VV	66'800		66'800		73'305	
3130.00	Dienstleistungen Dritter	500		500		500	
3134.00	Sachversicherungsprämien	4'200		3'900		3'762	
3144.00	Unterhalt Hochbauten, Gebäude	50'000		50'000		45'907	
3151.00	Unterhalt Apparate, Maschinen, Geräte, Fahrzeuge, Werkzeuge	11'600		8'600		11'071	
3159.00	Unterhalt übrige mobile Anlagen	750		750			
3170.00	Reisekosten und Spesen	200		200		192	
3300.40	Planmässige Abschreibungen Hochbauten VV	8'920		8'920		8'919	

Erfolgsrechnung Gliederung nach Funktionen		Budget 2025		Budget 2024		Rechnung 2023	
		Aufwand	Ertrag	Aufwand	Ertrag	Aufwand	Ertrag
4260.00	Rückerstattungen und Kostenbeteiligungen Dritter						975
4472.00	Vergütung für Benützungen Liegenschaften VV		2'500		2'500		2'220
2175	Liegenschaften Kindergärten	75'430		173'980		46'584	
3010.00	Löhne des Verwaltungs- und Betriebspersonals	39'530		39'180		24'897	
3040.00	Betreuungszulagen	100		100			
3050.00	AG-Beiträge AHV, IV, EO, ALV, Verwaltungskosten	1'900		1'900		1'598	
3052.00	AG-Beiträge Pensionskasse	300		300			
3053.00	AG-Beiträge an Unfallversicherung	600		600		393	
3054.00	AG-Beiträge an die Familienausgleichskasse	700		600		372	
3055.00	AG-Beiträge an Krankentaggeldversicherung	300		300		89	
3101.00	Betriebs-, Verbrauchsmaterial	2'500		1'300		1'281	
3111.00	Anschaffung Maschinen, Geräte und Fahrzeuge			1'000			
3120.00	Ver- und Entsorgung Liegenschaften VV	11'050		11'050		4'236	
3134.00	Sachversicherungsprämien	2'000		2'000		1'351	
3144.00	Unterhalt Hochbauten, Gebäude	15'800		15'000		12'177	
3151.00	Unterhalt Apparate, Maschinen, Geräte, Fahrzeuge, Werkzeuge	500		500			
3170.00	Reisekosten und Spesen	150		150		190	
3300.40	Planmässige Abschreibungen Hochbauten VV			100'000			
218	Tagesbetreuung	478'270	448'000	419'960	386'500	465'800	439'425
	Nettoaufwand		30'270		33'460		26'376
2180	Tagesbetreuung	465'380	432'700	407'380	371'200	454'254	432'375
3010.00	Löhne des Verwaltungs- und Betriebspersonals	86'100		85'600		82'286	
3040.00	Betreuungszulagen					497	
3050.00	AG-Beiträge AHV, IV, EO, ALV, Verwaltungskosten	5'500		5'500		5'130	
3052.00	AG-Beiträge Pensionskasse	5'400		5'400		6'982	
3053.00	AG-Beiträge an Unfallversicherung	700		700		635	
3054.00	AG-Beiträge an die Familienausgleichskasse	1'400		1'400		1'193	
3055.00	AG-Beiträge an Krankentaggeldversicherung	600		600		290	
3090.00	Aus- und Weiterbildung des Personals	500		1'000			
3099.00	Übriger Personalaufwand	750		750		580	
3105.00	Lebensmittel	95'000		85'000		90'750	
3109.00	Übriger Material- und Warenaufwand	3'500		3'500		3'384	
3111.00	Anschaffung Maschinen, Geräte und Fahrzeuge	1'500		1'500		1'890	
3130.06	Dienstleistungen Dritter Transportkosten Schulbus	8'200		8'200		8'190	
3130.10	Telefon	300		300		281	
3170.00	Reisekosten und Spesen	700		700		185	
3631.00	Beiträge an Kantone und Konkordate	195'000		160'000		193'157	
3636.00	Beiträge an private Organisationen ohne Erwerbszweck	230		230		225	
3910.00	Interne Verrechnung von Dienstleistungen	13'000				11'600	
3920.00	Interne Verrechnung von Pacht, Mieten, Benützungskosten	47'000		47'000		47'000	
4611.00	Entschädigungen von Kantonen und Konkordaten		100'000		70'000		98'137
4637.00	Beiträge von privaten Haushalten		330'000		300'000		331'538
4637.02	Mittagessen Betreuende Tagesschule		2'700		1'200		2'700
2181	Ferienbetreuung	12'890	15'300	12'580	15'300	11'546	7'050
3010.00	Löhne des Verwaltungs- und Betriebspersonals	9'000		8'800		9'327	
3040.00	Betreuungszulagen					27	
3050.00	AG-Beiträge AHV, IV, EO, ALV, Verwaltungskosten	600		600		321	
3052.00	AG-Beiträge Pensionskasse					271	
3053.00	AG-Beiträge an Unfallversicherung	20		20		36	
3054.00	AG-Beiträge an die Familienausgleichskasse	200		100		75	
3055.00	AG-Beiträge an Krankentaggeldversicherung	70		60		23	
3105.01	Lebensmittel Ferienbetreuung	1'000		1'000		970	
3109.01	Übriger Material- und Warenaufwand Ferienbetreuung	1'500		1'500		497	
3171.01	Exkursionen, Schulreisen und Lager Ferienbetreuung	500		500			
4637.01	Beiträge von privaten Haushalten Ferienbetreuung		15'300		15'300		7'050
219	Obligatorische Schule	546'330	145'000	528'780	142'000	466'277	115'878
	Nettoaufwand		401'330		386'780		350'399
2190	Schulleitung und Schulverwaltung	183'400		177'900		165'368	
3010.00	Löhne des Verwaltungs- und Betriebspersonals	66'900		64'000		63'519	
3020.00	Löhne der Lehrpersonen	56'600		55'100		53'086	
3050.00	AG-Beiträge AHV, IV, EO, ALV, Verwaltungskosten	7'900		7'700		7'525	
3052.00	AG-Beiträge Pensionskasse	12'700		12'100		10'738	
3053.00	AG-Beiträge an Unfallversicherung	900		800		830	
3054.00	AG-Beiträge an die Familienausgleichskasse	2'100		1'900		1'749	
3055.00	AG-Beiträge an Krankentaggeldversicherung	900		900		422	
3158.00	Unterhalt immaterielle Anlagen (Software)	4'400		4'400			

Erfolgsrechnung Gliederung nach Funktionen		Budget 2025		Budget 2024		Rechnung 2023	
		Aufwand	Ertrag	Aufwand	Ertrag	Aufwand	Ertrag
3612.00	Entschädigungen an Gemeinden und Gemeindeverbände	31'000		31'000		27'500	
2194	Freiwilliger Schulsport	18'930		19'030		8'733	
3020.00	Löhne der Lehrpersonen	8'600		8'700		4'831	
3040.00	Betreuungszulagen					104	
3050.00	AG-Beiträge AHV, IV, EO, ALV, Verwaltungskosten	200		200		285	
3053.00	AG-Beiträge an Unfallversicherung	20		20		9	
3054.00	AG-Beiträge an die Familienausgleichskasse	50		50		66	
3055.00	AG-Beiträge an Krankentaggeldversicherung	60		60		16	
3612.00	Entschädigungen an Gemeinden und Gemeindeverbände	10'000		10'000		3'423	
2195	Schülertransporte	165'500	45'000	165'500	45'000	151'807	46'094
3130.06	Dienstleistungen Dritter Transportkosten Schulbus	148'000		148'000		135'436	
3637.00	Beiträge an private Haushalte	17'500		17'500		16'371	
4631.00	Beiträge von Kantonen und Konkordaten		45'000		45'000		46'094
2197	Schulsozialdienst	178'500	100'000	166'350	97'000	140'370	69'784
3010.00	Löhne des Verwaltungs- und Betriebspersonals	134'600		127'100		137'409	
3010.09	Taggelder von Kranken- und Unfallversicherung/EO/MSE					-28'574	
3040.00	Betreuungszulagen	1'700		800		792	
3050.00	AG-Beiträge AHV, IV, EO, ALV, Verwaltungskosten	8'600		8'200		6'854	
3052.00	AG-Beiträge Pensionskasse	11'500		10'700		7'141	
3053.00	AG-Beiträge an Unfallversicherung	1'000		900		736	
3054.00	AG-Beiträge an die Familienausgleichskasse	2'200		2'000		1'593	
3055.00	AG-Beiträge an Krankentaggeldversicherung	1'000		900		488	
3090.00	Aus- und Weiterbildung des Personals	2'500		2'500		2'934	
3091.00	Personalwerbung					269	
3100.01	Büromaterial (beide Gemeinden)	2'500		2'500		1'180	
3130.00	Dienstleistungen Dritter	1'500					
3130.10	Telefon	300		300		276	
3132.00	Honorare externe Berater, Gutachter, Fachexperten	5'000		5'000		4'200	
3158.00	Unterhalt immaterielle Anlagen (Software)	1'950		1'500		1'508	
3170.00	Reisekosten und Spesen	300		500		34	
3636.00	Beiträge an private Organisationen ohne Erwerbszweck	850		450		530	
3910.00	Interne Verrechnung von Dienstleistungen	3'000		3'000		3'000	
4631.00	Beiträge von Kantonen und Konkordaten		15'200		15'200		13'194
4632.00	Beiträge von Gemeinden und Gemeindeverbänden		84'800		81'800		56'590
29	Übriges Bildungswesen	3'000		3'000		2'920	
	Nettoaufwand		3'000		3'000		2'920
291	Verwaltung	3'000		3'000		2'920	
	Nettoaufwand		3'000		3'000		2'920
2910	Verwaltung	3'000		3'000		2'920	
3000.00	Tag-/Sitzungsgelder an Behörden, Kommissionen Ausschüsse	3'000		3'000		2'920	
3	Kultur, Sport und Freizeit, Kirche	222'780	1'300	189'580	1'300	203'285	1'185
	Nettoaufwand		221'480		188'280		202'100
32	Kultur, übrige	198'280	1'300	170'080	1'300	157'888	1'185
	Nettoaufwand		196'980		168'780		156'703
321	Bibliotheken	18'680	1'200	17'480	1'200	18'621	971
	Nettoaufwand		17'480		16'280		17'650
3210	Bibliotheken	18'680	1'200	17'480	1'200	18'621	971
3010.00	Löhne des Verwaltungs- und Betriebspersonals	8'800		8'800		10'490	
3040.00	Betreuungszulagen	200		200		111	
3050.00	AG-Beiträge AHV, IV, EO, ALV, Verwaltungskosten	600		600		718	
3053.00	AG-Beiträge an Unfallversicherung	20		20		19	
3054.00	AG-Beiträge an die Familienausgleichskasse	100		100		167	
3055.00	AG-Beiträge an Krankentaggeldversicherung	60		60		28	
3100.00	Büromaterial	200		200			
3102.00	Drucksachen, Publikationen					300	
3103.00	Fachliteratur, Zeitschriften	6'000		6'000		5'214	
3109.00	Übriger Material- und Warenaufwand	1'200		1'200		1'084	
3110.00	Anschaffung Büromöbel und Geräte (ohne Hardware)	1'200					
3113.00	Anschaffung Hardware (IT-Geräte und Apparate)					490	
3130.00	Dienstleistungen Dritter	300		300			

Erfolgsrechnung Gliederung nach Funktionen		Budget 2025		Budget 2024		Rechnung 2023	
		Aufwand	Ertrag	Aufwand	Ertrag	Aufwand	Ertrag
4240.00	Benützungsgebühren und Dienstleistungen		1'200		1'200		971
322	Konzert und Theater Nettoaufwand	138'000		138'000		130'211	
			138'000		138'000		130'211
3220	Konzert und Theater	138'000		138'000		130'211	
3634.00	Beiträge an öffentliche Unternehmungen	138'000		138'000		130'211	
329	Kultur Nettoaufwand	41'600	100	14'600	100	9'056	214
			41'500		14'500		8'842
3290	Übrige Kultur	41'600	100	14'600	100	9'056	214
3000.00	Tag-/Sitzungsgelder an Behörden, Kommissionen Ausschüsse	4'200		4'200		2'513	
3170.00	Reisekosten und Spesen	100		100		72	
3199.00	Übriger Betriebsaufwand	20'400		3'400		2'120	
3634.00	Beiträge an öffentliche Unternehmungen					400	
3635.00	Beiträge an private Unternehmungen	16'900		6'900		3'952	
4250.00	Verkäufe		100		100		214
33	Medien Nettoaufwand					33'475	
							33'475
332	Massenmedien Nettoaufwand					33'475	
							33'475
3320	Massenmedien					33'475	
3612.00	Entschädigungen an Gemeinden und Gemeindeverbände					33'475	
34	Sport und Freizeit Nettoaufwand	24'500		19'500		11'922	
			24'500		19'500		11'922
342	Freizeit Nettoaufwand	24'500		19'500		11'922	
			24'500		19'500		11'922
3420	Freizeit	24'500		19'500		11'922	
3101.00	Betriebs-, Verbrauchsmaterial	8'000					
3102.00	Drucksachen, Publikationen	2'500		2'500		2'922	
3636.00	Beiträge an private Organisationen ohne Erwerbszweck	14'000		17'000		9'000	
4	Gesundheit Nettoaufwand	44'950		44'950		67'955	
			44'950		44'950		67'955
42	Ambulante Krankenpflege Nettoaufwand	12'000		12'000		9'052	
			12'000		12'000		9'052
421	Ambulante Krankenpflege Nettoaufwand	12'000		12'000		9'052	
			12'000		12'000		9'052
4210	Ambulante Krankenpflege	12'000		12'000		9'052	
3634.00	Beiträge an öffentliche Unternehmungen	12'000		12'000		9'052	
43	Gesundheit Nettoaufwand	32'950		32'950		58'903	
			32'950		32'950		58'903
432	Krankheitsbekämpfung, übrige Nettoaufwand					5'720	
							5'720
4320	Krankheitsbekämpfung, übrige					5'720	
3106.00	Corona Massnahmen					5'720	
433	Schulgesundheitsdienst Nettoaufwand	31'800		31'800		52'033	
			31'800		31'800		52'033
4330	Schulgesundheitsdienst	12'200		12'200		18'922	
3050.00	AG-Beiträge AHV, IV, EO, ALV, Verwaltungskosten	800		800		1'304	
3054.00	AG-Beiträge an die Familienausgleichskasse	200		200		303	
3109.00	Übriger Material- und Warenaufwand	200		200		165	
3136.00	Honorare privatärztlicher Tätigkeit	11'000		11'000		17'150	
4331	Schulzahnpflege	19'600		19'600		33'111	
3136.01	Aufklärungs/Untersuchungskosten	18'500		18'500		32'956	
3136.02	Vorbeugemassnahmen	1'000		1'000			

Erfolgsrechnung Gliederung nach Funktionen		Budget 2025		Budget 2024		Rechnung 2023	
		Aufwand	Ertrag	Aufwand	Ertrag	Aufwand	Ertrag
3170.00	Reisekosten und Spesen		100		100		
3637.01	Behandlungskosten norm. Gebisse / Beiträge an private Haushalte					155	
434	Lebensmittelkontrolle Nettoaufwand	1'150		1'150		1'150	1'150
			1'150		1'150		1'150
4340	Lebensmittelkontrolle	1'150		1'150		1'150	
3632.00	Beiträge an Gemeinden und Gemeindeverbände	1'150		1'150		1'150	
5	Soziale Sicherheit Nettoaufwand	9'151'610	3'810'300	8'361'750	3'642'200	8'193'983	3'924'481
			5'341'310		4'719'550		4'269'503
53	Alter + Hinterlassene Nettoaufwand	1'560'600	13'500	1'384'000	14'200	1'385'024	13'528
			1'547'100		1'369'800		1'371'496
531	Alters- und Hinterlassenenversicherung AHV Nettoaufwand	100'100	13'500	97'000	14'200	95'172	13'528
			86'600		82'800		81'644
5310	Alters- und Hinterlassenenversicherung AHV	100'100	13'500	97'000	14'200	95'172	13'528
3010.00	Löhne des Verwaltungs- und Betriebspersonals	84'000		81'500		80'713	
3050.00	AG-Beiträge AHV, IV, EO, ALV, Verwaltungskosten	5'400		5'200		5'209	
3052.00	AG-Beiträge Pensionskasse	8'100		7'800		7'172	
3053.00	AG-Beiträge an Unfallversicherung	600		600		575	
3054.00	AG-Beiträge an die Familienausgleichskasse	1'400		1'300		1'211	
3055.00	AG-Beiträge an Krankentaggeldversicherung	600		600		292	
4631.00	Beiträge von Kantonen und Konkordaten		13'500		14'200		13'528
532	Ergänzungsleistungen AHV / IV Nettoaufwand	1'460'500		1'287'000		1'289'852	
			1'460'500		1'287'000		1'289'852
5320	Ergänzungsleistungen AHV / IV	1'460'500		1'287'000		1'289'852	
3631.00	Beiträge an Kantone und Konkordate	1'460'500		1'287'000		1'289'852	
54	Familie und Jugend Nettoaufwand	416'180	282'600	474'120	291'000	397'327	69'422
			133'580		183'120		327'905
541	Familienzulagen Nettoaufwand	29'900		28'600		17'771	
			29'900		28'600		17'771
5410	Familienzulagen	29'900		28'600		17'771	
3631.00	Beiträge an Kantone und Konkordate	29'900		28'600		17'771	
543	Alimentenbevorschussung und -inkasso Nettoaufwand	111'000	60'000	170'600	75'000	103'194	57'930
			51'000		95'600		45'265
5430	Alimentenbevorschussung und -inkasso	111'000	60'000	170'600	75'000	103'194	57'930
3130.00	Dienstleistungen Dritter	1'000		600		1'031	
3637.00	Beiträge an private Haushalte	110'000		170'000		102'163	
4637.00	Beiträge von privaten Haushalten		60'000		75'000		57'930
545	Leistungen an Familien Nettoaufwand	275'280	222'600	274'920	216'000	276'362	11'493
			52'680		58'920		264'869
5450	Leistungen an Familien allgemein	5'280	6'600	4'920		5'280	7'955
3160.00	Miete und Pacht Liegenschaften	1'080		1'080		1'080	
3636.00	Beiträge an private Organisationen ohne Erwerbszweck	4'200		3'840		4'200	
4611.00	Entschädigungen von Kantonen und Konkordaten		6'600				7'955
5451	Kinderkrippen und Kinderhorte	270'000	216'000	270'000	216'000	271'082	3'538
3635.00	Beiträge an private Unternehmungen	270'000		270'000		271'082	
4260.00	Rückerstattungen und Kostenbeteiligungen Dritter						3'538
4611.00	Entschädigungen von Kantonen und Konkordaten		216'000		216'000		
57	Sozialhilfe und Asylwesen Nettoaufwand	7'174'830	3'514'200	6'503'630	3'337'000	6'411'632	3'841'530
			3'660'630		3'166'630		2'570'102
572	Wirtschaftliche Hilfe Nettoaufwand	3'100'000	630'000	2'900'000	630'000	3'179'268	1'289'214
			2'470'000		2'270'000		1'890'053
5720	Gesetzliche wirtschaftliche Hilfe	3'100'000	630'000	2'900'000	630'000	3'179'268	1'289'214
3637.02	Unterstützungen (wirtsch. Hilfe inkl. KVG/VVG)	3'100'000		2'900'000		3'179'268	
4260.01	Erträge und Rückerstattungen mit Inkassopriv.		30'000		30'000		11'118
4260.02	übrige Erträge (ohne Inkassoprivileg)		600'000		600'000		1'278'096

Erfolgsrechnung Gliederung nach Funktionen		Budget 2025		Budget 2024		Rechnung 2023	
		Aufwand	Ertrag	Aufwand	Ertrag	Aufwand	Ertrag
579	Sozialhilfe Nettoaufwand	4'074'830	2'884'200	3'603'630	2'707'000	3'232'365	2'552'316
			1'190'630		896'630		680'049
5790	Sozialhilfe	387'430	22'000	371'830	22'000	389'713	42'042
3000.00	Tag-/Sitzungsgelder an Behörden, Kommissionen Ausschüsse	1'200		900		960	
3010.00	Löhne des Verwaltungs- und Betriebspersonals	288'800		284'000		301'763	
3010.09	Taggelder von Kranken- und Unfallversicherung/EO/MSE					-18'812	
3040.00	Betreuungszulagen	800		800		1'359	
3050.00	AG-Beiträge AHV, IV, EO, ALV, Verwaltungskosten	18'600		18'300		18'402	
3052.00	AG-Beiträge Pensionskasse	25'000		23'900		22'073	
3053.00	AG-Beiträge an Unfallversicherung	2'100		2'000		2'029	
3054.00	AG-Beiträge an die Familienausgleichskasse	4'800		4'500		4'278	
3055.00	AG-Beiträge an Krankentaggeldversicherung	2'100		2'000		1'088	
3090.00	Aus- und Weiterbildung des Personals	12'100		5'000		12'930	
3103.00	Fachliteratur, Zeitschriften	850		850		232	
3130.00	Dienstleistungen Dritter	1'600		2'100			
3130.09	Dienstleistungen EDV	2'000					
3130.10	Telefon	300		300		223	
3132.00	Honorare externe Berater, Gutachter, Fachexperten	3'500		3'500		2'902	
3158.00	Unterhalt immaterielle Anlagen (Software)	13'000		10'000			
3170.00	Reisekosten und Spesen	2'500		2'500		2'310	
3199.00	Übriger Betriebsaufwand					29'881	
3636.00	Beiträge an private Organisationen ohne Erwerbszweck	4'180		4'180		4'094	
3637.01	Behandlungskosten norm. Gebisse / Beiträge an private Haushalte			2'000			
3900.00	Interne Verrechnung von Material- und Warenbezügen	4'000		4'000		4'000	
3910.00	Interne Verrechnung von Dienstleistungen			1'000			
4632.00	Beiträge von Gemeinden und Gemeindeverbänden		20'000		20'000		40'042
4910.00	Interne Verrechnung von Dienstleistungen		2'000		2'000		2'000
5799	Lastenausgleich Sozialhilfe	3'687'400	2'862'200	3'231'800	2'685'000	2'842'652	2'510'274
3611.00	Entschädigungen an Kantone und Konkordate	3'687'400		3'231'800		2'842'652	
4611.00	Entschädigungen von Kantonen und Konkordaten		2'862'200		2'685'000		2'510'274
6	Verkehr und Nachrichtenübermittlung Nettoaufwand	2'690'900	394'500	2'757'700	429'400	2'304'678	424'341
			2'296'400		2'328'300		1'880'337
61	Strassenverkehr Nettoaufwand	1'879'580	369'500	1'869'580	345'400	1'458'645	340'183
			1'510'080		1'524'180		1'118'462
615	Gemeindestrassen Nettoaufwand	1'879'580	369'500	1'869'580	345'400	1'458'645	340'183
			1'510'080		1'524'180		1'118'462
6150	Gemeindestrassen	1'865'900	318'500	1'855'900	302'400	1'458'645	340'183
3010.00	Löhne des Verwaltungs- und Betriebspersonals	612'100		612'500		596'328	
3010.09	Taggelder von Kranken- und Unfallversicherung/EO/MSE					4'032	
3040.00	Betreuungszulagen	3'000		3'000		4'450	
3050.00	AG-Beiträge AHV, IV, EO, ALV, Verwaltungskosten	38'500		38'500		37'851	
3052.00	AG-Beiträge Pensionskasse	56'100		55'900		48'942	
3053.00	AG-Beiträge an Unfallversicherung	10'700		10'600		10'329	
3054.00	AG-Beiträge an die Familienausgleichskasse	10'000		9'600		8'798	
3055.00	AG-Beiträge an Krankentaggeldversicherung	4'400		4'400		2'163	
3101.00	Betriebs-, Verbrauchsmaterial	90'000		90'000		74'089	
3101.01	Betriebs-, Verbrauchsmaterial (Strassenbeleuchtung)	25'000		25'000		24'366	
3111.00	Anschaffung Maschinen, Geräte und Fahrzeuge	57'000		95'000		18'218	
3112.00	Dienstkleider, Wäsche	11'000		7'000		7'147	
3120.01	Ver- und Entsorgung (Energie Strassenbeleuchtung)	20'000		20'000		15'729	
3130.00	Dienstleistungen Dritter	5'000		5'000		2'942	
3130.08	Dienstleistungen Dritter Winterdienst	78'000		78'000		60'486	
3130.10	Telefon	1'300		1'300		1'257	
3131.00	Planungen und Projektierungen Dritter	30'000		30'000		7'297	
3134.00	Sachversicherungsprämien	10'000		10'000		12'259	
3137.00	Steuern und Abgaben (Verkehrsabgaben)	20'000		20'000		18'998	
3141.00	Unterhalt Strassen / Verkehrswege	370'000		370'000		271'804	
3141.01	Unterhalt Spezialbauwerke / Öff. Beleuchtung	22'000		20'000		70'794	
3151.00	Unterhalt Apparate, Maschinen, Geräte, Fahrzeuge, Werkzeuge	60'000		60'000		41'810	
3161.00	Mieten, Benützungskosten Anlagen	16'000		16'000		18'999	
3170.00	Reisekosten und Spesen	200		200		160	
3300.10	Planmässige Abschreibungen Strassen/Verkehrswege	272'000		232'300		57'787	

Erfolgsrechnung Gliederung nach Funktionen		Budget 2025		Budget 2024		Rechnung 2023	
		Aufwand	Ertrag	Aufwand	Ertrag	Aufwand	Ertrag
3300.60	Planmässige Abschreibungen Mobilien VV	43'600		41'600		41'613	
4240.00	Benützungsgebühren und Dienstleistungen		3'000		3'000		2'868
4260.00	Rückerstattungen und Kostenbeteiligungen Dritter		1'000		1'000		22'559
4612.90	Interne Verr. zwischen Allg. Haushalt und SF		211'100		196'000		211'100
4631.00	Beiträge von Kantonen und Konkordaten		2'400		2'400		2'656
4910.00	Interne Verrechnung von Dienstleistungen		101'000		100'000		101'000
6155	Parkplätze	13'680	51'000	13'680	43'000		
3130.00	Dienstleistungen Dritter	13'680		13'680			
4240.00	Benützungsgebühren und Dienstleistungen		35'000		27'000		
4270.00	Bussen		16'000		16'000		
62	Öffentlicher Verkehr	811'320	25'000	888'120	84'000	846'033	84'158
	Nettoaufwand		786'320		804'120		761'875
622	Regionalverkehr	132'500	25'000	151'000		149'000	
	Nettoaufwand		107'500		151'000		149'000
6220	Regionalverkehr	132'500	25'000	151'000		149'000	
3634.00	Beiträge an öffentliche Unternehmungen	129'500		146'000		146'000	
3635.00	Beiträge an private Unternehmungen	3'000		5'000		3'000	
4260.00	Rückerstattungen und Kostenbeteiligungen Dritter		25'000				
629	Öffentlicher Verkehr	678'820		737'120	84'000	697'033	84'158
	Nettoaufwand		678'820		653'120		612'875
6290	Öffentlicher Verkehr	3'120		83'120	84'000	88'582	84'158
3130.00	Dienstleistungen Dritter	3'120		83'120		88'582	
4250.00	Verkäufe				84'000		84'158
6291	Gemeindeanteil Öffentlicher Verkehr	675'700		654'000		608'451	
3631.00	Beiträge an Kantone und Konkordate	675'700		654'000		608'451	
7	Umweltschutz und Raumordnung	3'584'970	3'149'270	3'912'150	3'568'350	3'124'576	2'810'202
	Nettoaufwand		435'700		343'800		314'374
71	Wasserversorgung	949'830	949'830	1'083'010	1'083'010	861'920	861'920
710	Wasserversorgung	949'830	949'830	1'083'010	1'083'010	861'920	861'920
7101	Wasserversorgung [Gemeindebetrieb]	949'830	949'830	1'083'010	1'083'010	861'920	861'920
3010.00	Löhne des Verwaltungs- und Betriebspersonals	15'000		15'000			
3050.00	AG-Beiträge AHV, IV, EO, ALV, Verwaltungskosten	1'000		1'000			
3052.00	AG-Beiträge Pensionskasse	500		500			
3053.00	AG-Beiträge an Unfallversicherung	200		200			
3054.00	AG-Beiträge an die Familienausgleichskasse	200		200			
3090.50	Aus- und Weiterbildung des Personals	600		600		410	
3101.50	Betriebs-, Verbrauchsmaterial	15'000		15'000		14'506	
3102.50	Drucksachen, Publikationen	1'000		1'000			
3111.50	Anschaffung Maschinen, Geräte und Fahrzeuge	88'000		88'000		91'788	
3120.50	Ver- und Entsorgung Liegenschaften VV	2'000		2'000		2'088	
3130.50	Dienstleistungen Dritter	22'000		22'000		16'871	
3132.50	Honorare externe Berater, Gutachter, Fachexperten	5'000		5'000		5'650	
3134.00	Sachversicherungsprämien					1'958	
3134.50	Sachversicherungsprämien Wasser	2'800		3'400			
3137.50	Steuern und Abgaben (Verkehrsabgaben)	1'000		1'000			
3143.50	Unterhalt übrige Tiefbauten	70'000		110'000		38'174	
3158.50	Unterhalt immaterielle Anlagen (Software) Wasser	8'000		8'000		6'050	
3170.00	Reisekosten und Spesen	500		500		118	
3199.50	Vorsteuerkürzung Wasser	500				957	
3300.30	Planmässige Abschreibungen übrige Tiefbauten VV	57'300		48'400		42'064	
3320.90	Planmässige Abschreibungen übrige imm. Anlagen VV	20'000		6'100		11'435	
3510.10	Einlage in Spezialfinanzierung / Werterhalt gemäss Tabelle	142'620				130'541	
3510.50	Einlagen in Spezialfinanzierung / Anschlussgebühren	100'000		300'000		120'292	
3612.90	Interne Verr. zwischen Allg. Haushalt und SF	131'500		190'000		131'500	
3632.50	Beiträge an Gemeinden und Gemeindeverbände	265'000		265'000		247'409	
3636.50	Beiträge an private Organisationen ohne Erwerbszweck Wasser	110		110		110	
4240.50	Erlös Grundgebühr		219'000		203'000		206'809
4240.55	Anschlussgebühren Wasser		100'000		300'000		120'292
4250.50	Erlös Wasserverbrauch		357'000		340'000		341'220
4260.50	Rückerstattungen und Kostenbeteiligungen Dritter		21'500		14'000		22'723

Erfolgsrechnung Gliederung nach Funktionen	Budget 2025		Budget 2024		Rechnung 2023	
	Aufwand	Ertrag	Aufwand	Ertrag	Aufwand	Ertrag
4409.90		850		2'100		1'952
4463.00		1'500		1'500		1'500
4510.00		129'600		134'500		87'460
9011.00		120'380		87'910		79'963
72	Abwasserentsorgung	1'470'490	1'470'490	1'478'990	1'478'990	1'275'921
720	Abwasserentsorgung	1'470'490	1'470'490	1'478'990	1'478'990	1'275'921
7201	Abwasserentsorgung [Gemeindebetrieb]	1'470'490	1'470'490	1'478'990	1'478'990	1'275'921
3111.60	Anschaffung Maschinen, Geräte und Fahrzeuge	2'000		2'000		2'484
3120.60	Ver- und Entsorgung Liegenschaften VV	1'500		1'500		1'329
3130.60	Dienstleistungen Dritter	21'240		24'240		19'940
3130.61	Telefon	900		900		849
3132.60	Honorare externe Berater, Gutachter, Fachexperten	10'000		10'000		9'063
3143.60	Unterhalt übrige Tiefbauten	330'000		250'000		222'661
3192.60	Fremdentsorgung Abwasser	10'800		10'800		12'088
3199.60	Vorsteuerkürzung Abwasser	1'000		1'000		2'457
3300.30	Planmässige Abschreibungen übrige Tiefbauten VV	79'700		43'800		22'285
3320.90	Planmässige Abschreibungen übrige imm. Anlagen VV	13'750		13'750		13'755
3510.10	Einlage in Spezialfinanzierung / Werterhalt gemäss Tabelle	143'000				11'972
3510.50	Einlagen in Spezialfinanzierung / Anschlussgebühren	150'000		500'000		276'230
3612.90	Interne Verr. zwischen Allg. Haushalt und SF	56'600		71'000		56'600
3632.60	Beiträge an Gemeinden und Gemeindeverbände	650'000		550'000		624'208
4240.56	Anschlussgebühren Abwasser		150'000		500'000	276'230
4240.61	Abwasser Benützungsgebühren		514'500		490'000	529'010
4240.62	Abwasser Grundgebühr		147'000		140'000	144'482
4409.90	Interne Verrechnung von kalk. Zinsen und Finanzaufwand SF		9'300		16'200	11'020
4510.00	Entnahme aus Spezialfinanzierung / Werterhalt		357'450		287'550	249'629
9011.00	Abschluss Spezialfinanzierung, Aufwandüberschuss		292'240		45'240	65'550
73	Abfall	637'750	637'750	575'150	575'150	560'302
730	Abfall	637'750	637'750	575'150	575'150	560'302
7301	Abfall [Gemeindebetrieb]	637'750	637'750	575'150	575'150	560'302
3101.70	Betriebs-, Verbrauchsmaterial	100		100		160
3102.70	Drucksachen, Publikationen	12'400		12'400		13'099
3112.70	Dienstkleider, Wäsche	500		500		500
3119.70	Übrige nicht aktivierbare Anlagen	2'500		2'500		100
3130.70	Brenn- und kompostierbarer Abfall	235'000		185'000		152'514
3130.71	Bauschuttmulde	6'000		6'000		6'351
3130.72	Altmittel	1'000		1'000		
3130.73	Altöl	500		500		
3130.74	Glas	8'000		8'000		6'096
3130.75	Altpapier	50'000		50'000		33'771
3130.76	Weissblechdosen	2'500		2'500		2'421
3130.77	Grüngutentsorgung	130'000		130'000		
3130.78	Giftdentsorgung	2'500		2'000		2'271
3159.70	Unterhalt übrige mobile Anlagen	1'000		1'000		1'290
3160.70	Miete und Pacht Liegenschaften	9'650		9'650		9'750
3612.70	Entschädigungen an Gemeinden für Tierkörperentsorgung	22'000		22'000		19'687
3612.90	Interne Verr. zwischen Allg. Haushalt und SF	154'100		142'000		154'100
3632.70	Beiträge an Gemeinden und Gemeindeverbände					158'194
4240.71	Grundgebühren		229'500		218'500	222'790
4240.72	Verbrauchsgebühren		231'000		220'000	192'717
4240.73	Einnahmen aus Grüngut		69'000		50'000	67'260
4240.75	Gebührenerträge Tierkörperentsorgung		20'000		20'000	17'893
4250.70	Erlös aus Verkäufen / Altpapier		30'000		30'000	
4260.70	Rückerstattungen und Kostenbeteiligungen Dritter		16'000		16'000	16'179
4409.90	Interne Verrechnung von kalk. Zinsen und Finanzaufwand SF		1'400		2'900	1'495
9011.00	Abschluss Spezialfinanzierung, Aufwandüberschuss		40'850		17'750	41'968
74	Verbauungen Nettoaufwand	204'200	35'000	192'300	35'000	180'548
			169'200		157'300	128'324
741	Gewässerverbauungen Nettoaufwand	204'200	35'000	180'300	35'000	180'548
			169'200		145'300	128'324

Erfolgsrechnung Gliederung nach Funktionen		Budget 2025		Budget 2024		Rechnung 2023	
		Aufwand	Ertrag	Aufwand	Ertrag	Aufwand	Ertrag
7410	Gewässerverbauungen	204'200	35'000	180'300	35'000	180'548	52'224
3101.00	Betriebs-, Verbrauchsmaterial	6'000		6'000		6'000	
3131.00	Planungen und Projektierungen Dritter	8'000		8'000		10'838	
3142.00	Unterhalt Wasserbau	135'000		130'000		132'504	
3300.20	Planmässige Abschreibungen Wasserbau VV	30'300		6'300		6'306	
3910.00	Interne Verrechnung von Dienstleistungen	24'900		30'000		24'900	
4631.00	Beiträge von Kantonen und Konkordaten		35'000		35'000		52'224
745	Naturgefahren Nettoaufwand			12'000		12'000	
7450	Naturgefahren			12'000			
3134.00	Sachversicherungsprämien			12'000			
77	Übriger Umweltschutz Nettoaufwand	188'100	34'200	146'800	34'200	139'578	33'537
			153'900		112'600		106'041
771	Friedhof und Bestattung Nettoaufwand	152'300	34'200	113'300	34'200	102'880	33'537
			118'100		79'100		69'343
7710	Friedhof und Bestattung allgemein	152'300	34'200	113'300	34'200	102'880	33'537
3101.00	Betriebs-, Verbrauchsmaterial	5'000		5'000		1'669	
3111.00	Anschaffung Maschinen, Geräte und Fahrzeuge	3'000		3'000		13'719	
3112.00	Dienstkleider, Wäsche	500		500			
3120.00	Ver- und Entsorgung Liegenschaften VV	3'500		3'500		2'799	
3130.00	Dienstleistungen Dritter	8'000		6'000		8'324	
3134.00	Sachversicherungsprämien	500		500		473	
3140.00	Unterhalt an Grundstücken	27'000		37'000		9'798	
3140.10	Unterhalt an Grundstücken / Grabunterhalt SF	3'000		3'000		1'132	
3144.00	Unterhalt Hochbauten, Gebäude	38'000		8'000		1'489	
3160.00	Miete und Pacht Liegenschaften	1'800		1'800		1'800	
3612.00	Entschädigungen an Gemeinden und Gemeindeverbände	62'000		45'000		61'678	
4240.00	Benützungsgebühren und Dienstleistungen		32'000		32'000		32'405
4409.90	Interne Verrechnung von kalk. Zinsen und Finanzaufwand SF		200		200		200
4893.00	Entnahmen aus Vorfinanzierungen des EK		2'000		2'000		932
779	Umweltschutz Nettoaufwand	35'800		33'500		36'698	
			35'800		33'500		36'698
7792	Hundetoiletten	35'800		33'500		36'698	
3101.00	Betriebs-, Verbrauchsmaterial	6'500		5'500		7'398	
3910.00	Interne Verrechnung von Dienstleistungen	29'300		28'000		29'300	
79	Raumordnung Nettoaufwand	134'600	22'000	435'900	362'000	106'308	26'299
			112'600		73'900		80'009
790	Raumordnung Nettoaufwand	134'600	22'000	435'900	362'000	106'308	26'299
			112'600		73'900		80'009
7900	Raumordnung allgemein	107'600	22'000	408'900	362'000	79'938	26'299
3000.00	Tag-/Sitzungsgelder an Behörden, Kommissionen Ausschüsse	2'000		2'000		840	
3102.00	Drucksachen, Publikationen	1'000		1'000			
3132.00	Honorare externe Berater, Gutachter, Fachexperten	80'000		45'000		58'201	
3320.90	Planmässige Abschreibungen übrige imm. Anlagen VV	22'400		18'700		18'697	
3631.00	Beiträge an Kantone und Konkordate	2'200		2'200		2'200	
3893.00	Einlage in Vorfinanzierung des EK			340'000			
4260.00	Rückerstattungen und Kostenbeteiligungen Dritter						4'565
4309.00	Planungsmehrwerte altrechtlich				340'000		
4409.90	Interne Verrechnung von kalk. Zinsen und Finanzaufwand SF		22'000		22'000		21'734
7907	Regionalkonferenzen	27'000		27'000		26'369	
3632.00	Beiträge an Gemeinden und Gemeindeverbände	27'000		27'000		26'369	
8	Volkswirtschaft Nettoaufwand Nettoertrag	221'340	215'000	166'440	215'000	112'321	211'100
			6'340	48'560		98'779	
81	Landwirtschaft Nettoaufwand	93'140		54'340		55'181	
			93'140		54'340		55'181

Erfolgsrechnung Gliederung nach Funktionen		Budget 2025		Budget 2024		Rechnung 2023	
		Aufwand	Ertrag	Aufwand	Ertrag	Aufwand	Ertrag
811	Verwaltung, Vollzug und Kontrolle	93'140		54'340		55'181	
	Nettoaufwand		93'140		54'340		55'181
8110	Verwaltung, Vollzug und Kontrolle	93'140		54'340		55'181	
3010.00	Löhne des Verwaltungs- und Betriebspersonals	4'000		4'000		2'737	
3050.00	AG-Beiträge AHV, IV, EO, ALV, Verwaltungskosten	250		250		177	
3053.00	AG-Beiträge an Unfallversicherung	30		30		22	
3054.00	AG-Beiträge an die Familienausgleichskasse	60		60		41	
3102.00	Drucksachen, Publikationen	500		500			
3130.00	Dienstleistungen Dritter	500		500		8'235	
3132.00	Honorare externe Berater, Gutachter, Fachexperten	1'000		1'000		3'421	
3134.00	Sachversicherungsprämien	2'800		4'000		4'497	
3170.00	Reisekosten und Spesen	1'000		1'000		1'000	
3637.00	Beiträge an private Haushalte	83'000		43'000		35'051	
84	Tourismus	43'200		34'100		38'388	
	Nettoaufwand		43'200		34'100		38'388
840	Tourismus	43'200		34'100		38'388	
	Nettoaufwand		43'200		34'100		38'388
8400	Tourismus	43'200		34'100		38'388	
3130.00	Dienstleistungen Dritter	25'000		22'500		20'239	
3160.00	Miete und Pacht Liegenschaften	1'600		1'600		1'549	
3910.00	Interne Verrechnung von Dienstleistungen	16'600		10'000		16'600	
85	Industrie, Gewerbe, Handel	7'000					
	Nettoaufwand		7'000				
850	Industrie, Gewerbe, Handel	7'000					
	Nettoaufwand		7'000				
8500	Industrie, Gewerbe, Handel	7'000					
3101.00	Betriebs-, Verbrauchsmaterial	2'000					
3636.00	Beiträge an private Organisationen ohne Erwerbszweck	5'000					
87	Brennstoffe und Energie	78'000	215'000	78'000	215'000	18'752	211'100
	Nettoertrag	137'000		137'000		192'348	
871	Elektrizität		215'000		215'000		205'100
	Nettoertrag	215'000		215'000		205'100	
8710	Elektrizität allgemein		215'000		215'000		205'100
4120.00	Gemeindeabgabe BKW		215'000		215'000		205'100
879	Energie	78'000		78'000		18'752	6'000
	Nettoaufwand		78'000		78'000		12'752
8792	Energiestadt	78'000		78'000		18'752	6'000
3000.00	Tag-/Sitzungsgelder an Behörden, Kommissionen Ausschüsse	5'000		5'000			
3130.00	Dienstleistungen Dritter	20'000		20'000			
3636.00	Beiträge an private Organisationen ohne Erwerbszweck	53'000		53'000		18'752	
4611.00	Entschädigungen von Kantonen und Konkordaten						6'000
9	Finanzen und Steuern	2'197'090	18'214'330	1'985'760	16'952'730	5'795'392	19'144'053
	Nettoertrag	16'017'240		14'966'970		13'348'661	
91	Steuern	90'000	17'683'000	105'000	16'416'800	136'316	18'574'342
	Nettoertrag	17'593'000		16'311'800		18'438'026	
910	Steuern	90'000	17'683'000	105'000	16'416'800	136'316	18'574'342
	Nettoertrag	17'593'000		16'311'800		18'438'026	
9100	Allgemeine Gemeindesteuern	80'000	15'430'000	100'000	13'870'900	108'392	15'912'364
3180.00	Wertberichtigung gefährdete Steuerguthaben					44'000	
3181.01	Forderungsverluste periodische Steuern	80'000		100'000		64'392	
4000.00	Einkommenssteuern natürliche Personen		14'000'000		12'610'000		14'094'550
4000.20	Nachsteuern und Bussen NP		20'000		20'000		14'448
4000.40	Aktive Steuerauscheidungen Einkommen NP		110'000		150'000		117'623
4000.50	Passive Steuerauscheidungen Einkommen NP		-600'000		-580'000		-685'945
4000.60	Pauschale Steueranrechnung NP		-7'000		-7'000		-7'221
4000.70	Rückstellungen Steuerteilungen NP		-50'000				-72'800

Erfolgsrechnung Gliederung nach Funktionen		Budget 2025		Budget 2024		Rechnung 2023	
		Aufwand	Ertrag	Aufwand	Ertrag	Aufwand	Ertrag
4001.00	Vermögenssteuern natürliche Personen		1'720'000		1'510'000		1'681'835
4001.40	Aktive Steuerauscheidungen Vermögen NP		55'000		55'000		54'445
4001.50	Passive Steuerauscheidungen Vermögen NP		-200'000		-120'000		-216'872
4002.00	Quellensteuern natürliche Personen		120'000		122'000		97'424
4002.10	Quellensteuern BGSA, Grenzgänger		4'000		4'000		4'414
4010.00	Gewinnsteuer juristische Personen		200'000		112'000		515'311
4010.40	Aktive Steuerauscheidungen Gewinnsteuern JP		100'000		30'000		341'775
4010.50	Passive Steuerauscheidungen Gewinnsteuern JP		-50'000		-40'000		-49'623
4011.00	Kapitalsteuern juristische Personen		1'000		1'900		1'184
4011.40	Aktive Steuerauscheidungen Kapitalsteuern JP		1'000		1'000		152
4011.50	Passive Steuerauscheidungen Kapitalsteuern JP		-2'000		-6'000		-113
4029.00	Eingang abgeschriebener Steuern		8'000		8'000		21'777
9101	Sondersteuern	5'000	880'000	5'000	863'900	10'846	901'853
3180.00	Wertberichtigung gefährdete Steuerguthaben					4'000	
3181.02	Forderungsverluste Sondersteuern	5'000		5'000		6'846	
4022.00	Grundstückgewinnsteuern		300'000		300'500		306'336
4022.10	Sonderveranlagungen		580'000		563'400		593'653
4029.00	Eingang abgeschriebener Steuern						1'865
9102	Liegenschaftssteuern	5'000	1'340'000		1'650'000	17'078	1'727'244
3180.00	Wertberichtigung gefährdete Steuerguthaben		5'000			17'000	
3181.03	Forderungsverluste Liegenschaftssteuern					78	
4021.00	Liegenschaftssteuern		1'340'000		1'650'000		1'726'856
4029.00	Eingang abgeschriebener Steuern						388
9103	Hundetaxe		33'000		32'000		32'880
4033.00	Hundesteuer		33'000		32'000		32'880
93	Finanz- und Lastenausgleich Nettoaufwand	1'089'500	178'800	1'046'760	203'350	1'036'552	203'193
			910'700		843'410		833'359
930	Finanz- und Lastenausgleich Nettoaufwand	1'089'500	178'800	1'046'760	203'350	1'036'552	203'193
			910'700		843'410		833'359
9300	Finanz- und Lastenausgleich	1'089'500	178'800	1'046'760	203'350	1'036'552	203'193
3621.60	Lastenausgleichsbeiträge an Kanton, Neue Aufgabenteilung	1'089'500		1'046'760		1'036'552	
4621.60	Soziodemografischer Zuschuss		43'800		40'000		38'932
4622.70	Disparitätenabbau Gemeinden		135'000		163'350		164'261
95	Ertragsanteile, übrige Nettoertrag	20'000	20'000	20'000	20'000	42'362	42'362
950	Ertragsanteile, übrige Nettoertrag	20'000	20'000	20'000	20'000	42'362	42'362
9500	Ertragsanteile, übrige		20'000		20'000		42'362
4024.00	Erbschafts- und Schenkungssteuern		10'000		10'000		27'635
4600.00	Ertragsanteile direkte Bundessteuer		10'000		10'000		14'728
96	Vermögens- und Schuldenverwaltung Nettoertrag	151'000	331'030	162'200	311'080	166'165	322'017
			180'030		148'880		155'851
961	Zinsen Nettoertrag	51'600	130'400	62'900	112'000	52'172	129'142
			78'800		49'100		76'971
9610	Zinsen	51'600	130'400	62'900	112'000	52'172	129'142
3181.15	Tatsächliche Forderungsverluste (NESKO)		3'000		3'000		1'732
3401.00	Verzinsung kurzfristige Finanzverbindlichkeiten		1'000		1'000		
3406.00	Verzinsung langfristige Finanzverbindlichkeiten		1'600		2'100		2'100
3409.00	Übrige Passivzinsen		250		200		249
3409.90	Interne Verrechnung von kalk. Zinsen und Finanzaufwand SF		35'750		46'600		38'737
3499.01	Vergütungszinsen (Steuern)		10'000		10'000		9'353
4400.00	Zinsen flüssige Mittel				5'000		
4401.00	Zinsen Forderungen und Kontokorrente		5'000				5'636
4401.15	Zinsen Forderungen und Kontokorrente (NESKO)		70'000		55'000		73'913
4402.00	Zinsen kurzfristige Finanzanlagen						23'752
4450.00	Erträge aus Darlehen VV		33'000		30'000		3'442
4940.00	Interne Verrechnung von kalk. Zinsen und Finanzaufwand		22'400		22'000		22'400
963	Liegenschaften des Finanzvermögens	99'400	198'080	99'300	198'080	109'492	186'724

Erfolgsrechnung Gliederung nach Funktionen	Budget 2025		Budget 2024		Rechnung 2023	
	Aufwand	Ertrag	Aufwand	Ertrag	Aufwand	Ertrag
Nettoertrag	98'680		98'780		77'232	
9630 Liegenschaften des Finanzvermögens	99'400	198'080	99'300	198'080	109'492	186'724
3134.00 Sachversicherungsprämien	1'400		1'300		1'187	
3430.00 Baulicher Unterhalt Liegenschaften FV	15'000		15'000		15'713	
3431.00 Nicht baulicher Unterhalt Liegenschaften FV	1'500		1'500			
3439.00 Übriger Liegenschaftsaufwand FV	55'500		55'500		66'593	
3930.00 Interne Verrechnung von Betriebs- und Verwaltungskosten	3'600		4'000		3'600	
3940.00 Interne Verrechnung von kalk. Zinsen und Finanzaufwand	22'400		22'000		22'400	
4430.00 Pacht- und Mietzinse Liegenschaften FV		130'480		130'480		129'121
4439.01 Übriger Liegenschaftsertrag FV (Nebenkosten)		52'600		52'600		41'890
4893.00 Entnahmen aus Vorfinanzierungen des EK		15'000		15'000		15'713
969 Finanzvermögen		2'550		1'000	4'501	6'150
Nettoertrag	2'550		1'000		1'649	
9690 Finanzvermögen		2'550		1'000	4'501	6'150
3180.01 Wertberichtigung auf Forderungen					4'500	
3181.00 Tatsächliche Forderungsverluste					1	
4420.00 Dividenden		1'550		1'000		1'550
4440.00 Marktwertanpassung Wertschriften		1'000				4'600
97 Rückverteilungen		1'500		1'500		2'139
Nettoertrag	1'500		1'500		2'139	
971 Rückverteilungen aus CO2-Abgabe		1'500		1'500		2'139
Nettoertrag	1'500		1'500		2'139	
9710 Rückverteilung aus CO2-Abgabe		1'500		1'500		2'139
4699.10 Rückverteilung CO2-Abgabe		1'500		1'500		2'139
99 Nicht aufgeteilte Posten	866'590		671'800		4'456'359	
Nettoaufwand		866'590		671'800		4'456'359
990 Nicht aufgeteilte Posten	866'590		671'800		32'497	
Nettoaufwand		866'590		671'800		32'497
9900 Nicht aufgeteilte Posten			671'800		32'497	
3894.00 Einlagen in finanzpolitische Reserven			671'800		32'497	
9902 Einlagen in / Entnahmen aus SF Vorfinanzierung VV	866'590					
3893.00 Einlage in Vorfinanzierung des EK	866'590					
999 Abschluss					4'423'862	
Nettoaufwand						4'423'862
9990 Abschluss					4'423'862	
9000.00 Ertragsüberschuss					4'423'862	

9.2 Erfolgsrechnung Gliederung nach Sachgruppe 4stellig

Erfolgsrechnung Gliederung nach Sachgruppe	Budget 2025		Budget 2024		Rechnung 2023	
	Aufwand	Ertrag	Aufwand	Ertrag	Aufwand	Ertrag
Erfolgsrechnung	28'052'620	28'052'620	26'913'460	26'913'460	28'788'775	28'788'775
3 Aufwand	28'039'840		26'913'460		24'364'912	
30 Personalaufwand	4'385'350		4'319'890		4'094'844	
300 Behörden und Kommissionen	156'220		159'470		149'163	
3000 Löhne, Tag- und Sitzungsgelder an Behörden und Kommissionen	156'220		159'470		149'163	
301 Löhne des Verwaltungs- und Betriebspersonals	3'403'430		3'338'780		3'213'444	
3010 Löhne des Verwaltungs- und Betriebspersonals	3'403'430		3'338'780		3'213'444	
302 Löhne der Lehrkräfte	68'200		66'800		57'917	
3020 Löhne der Lehrkräfte	68'200		66'800		57'917	
304 Zulagen	26'900		25'600		26'444	
3040 Betreuungszulagen	26'900		25'600		26'444	
305 Arbeitgeberbeiträge	627'770		619'140		554'476	
3050 AG-Beiträge AHV, IV, EO, ALV, Verwaltungskosten	223'550		220'050		210'157	
3052 AG-Beiträge an Pensionskassen	287'800		286'500		250'859	
3053 AG-Beiträge an Unfallversicherungen	34'640		34'140		32'891	
3054 AG-Beiträge an Familienausgleichskasse	58'210		54'910		48'888	
3055 AG-Beiträge an Krankentaggeldversicherung	23'570		23'540		11'681	
309 Übriger Personalaufwand	102'830		110'100		93'399	
3090 Aus- und Weiterbildung des Personals	69'080		85'900		68'455	
3091 Personalwerbung	8'000		6'000		3'573	
3099 Übriger Personalaufwand	25'750		18'200		21'372	
31 Sach- und übriger Betriebsaufwand	4'861'110		4'783'230		4'253'269	
310 Material- und Warenaufwand	635'500		593'910		568'381	
3100 Büromaterial	14'100		14'100		8'651	
3101 Betriebs-, Verbrauchsmaterial	219'100		203'000		184'345	
3102 Drucksachen, Publikationen	56'800		58'100		64'579	
3103 Fachliteratur, Zeitschriften	13'650		12'450		10'910	
3104 Lehrmittel	217'150		201'500		187'387	
3105 Lebensmittel	108'300		98'360		101'660	
3106 Medizinisches Material					5'720	
3109 Übriger Material- und Warenaufwand	6'400		6'400		5'129	
311 Nicht aktivierbare Anlagen	480'020		537'020		384'565	
3110 Büromöbel und Geräte	43'360		35'430		4'828	
3111 Maschinen, Geräte und Fahrzeuge	290'160		381'590		296'790	
3112 Kleider, Wäsche, Vorhänge	23'000		48'500		50'900	
3113 Hardware	63'500		49'500		26'750	
3118 Immateriellen Anlagen	57'500		19'500		5'196	
3119 Übrige nicht aktivierbare Anlagen	2'500		2'500		100	
312 Ver- und Entsorgung Liegenschaften Verwaltungsvermögen	340'750		340'750		321'044	
3120 Ver- und Entsorgung Liegenschaften Verwaltungsvermögen	340'750		340'750		321'044	
313 Dienstleistungen und Honorare	1'485'390		1'472'790		1'199'091	
3130 Dienstleistungen Dritter	1'101'340		1'098'540		890'110	
3131 Planungen und Projektierungen Dritter	38'000		38'000		18'135	
3132 Honore ext. Berater, Gutachter, Fachexperten	133'500		108'500		144'041	
3133 Informatik-Nutzungsaufwand	88'500		91'500		5'964	
3134 Sachversicherungsprämien	67'550		80'750		67'680	
3136 Honorare privatärztlicher Tätigkeit	33'000		32'000		52'487	
3137 Steuern und Abgaben	22'700		22'700		20'595	
3139 Lehrlingsprüfungen	800		800		80	
314 Baulicher Unterhalt und betrieblicher Unterhalt	1'218'800		1'146'000		984'032	
3140 Unterhalt an Grundstücken	30'000		40'000		10'930	
3141 Unterhalt Strassen/Verkehrswege	392'000		390'000		342'598	
3142 Unterhalt Wasserbau	135'000		130'000		132'504	
3143 Unterhalt übrige Tiefbauten	400'000		360'000		260'835	
3144 Unterhalt Hochbauten, Gebäude	261'800		226'000		237'166	

Erfolgsrechnung Gliederung nach Sachgruppe	Budget 2025		Budget 2024		Rechnung 2023	
	Aufwand	Ertrag	Aufwand	Ertrag	Aufwand	Ertrag
315	Unterhalt Mobilien und immaterielle Anlagen	270'500	304'300		334'377	
3150	Unterhalt Büromöbel und Geräte	2'150	2'150		1'665	
3151	Unterh.Apparate, Maschinen ,Geräte,Fahrz.,Werkz.	134'100	134'600		95'647	
3153	Informatik-Unterhalt (Hardware)	9'000	34'000		54'713	
3158	Unterhalt immaterielle Anlagen	123'500	131'800		181'061	
3159	Unterhalt übrige mobile Anlagen	1'750	1'750		1'290	
316	Mieten, Leasing, Pachten, Benützungsgebühren	118'430	113'930		95'791	
3160	Miete und Pacht Liegenschaften	59'730	59'730		60'279	
3161	Mieten, Benützungskosten Anlagen	58'700	54'200		35'512	
317	Spesenentschädigungen	145'270	114'130		143'090	
3170	Reisekosten und Spesen	19'200	18'500		16'483	
3171	Exkursionen, Schulreisen und Lager	126'070	95'630		126'607	
318	Wertberichtigungen auf Forderungen	100'500	113'000		153'239	
3180	Wertberichtigungen auf Forderungen	7'000			73'500	
3181	Tatsächliche Forderungsverluste	93'500	113'000		79'739	
319	Verschiedener Betriebsaufwand	65'950	47'400		69'658	
3192	Abgeltung von Rechten	10'800	10'800		12'088	
3199	Übriger Betriebsaufwand	55'150	36'600		57'570	
33	Abschreibungen Verwaltungsvermögen	1'273'660	1'194'650		899'255	
330	Sachanlagen VV	1'090'610	1'032'300		728'472	
3300	Planm. Abschreibungen Sachanlagen	1'090'610	1'032'300		728'472	
332	Abschreibungen immaterielle Anlagen	183'050	162'350		170'783	
3320	Planm. Abschreibungen immaterielle Anlagen	183'050	162'350		170'783	
34	Finanzaufwand	120'600	131'900		132'745	
340	Zinsaufwand	38'600	49'900		41'086	
3401	Verzinsung kurzfr. Finanzverbindlichkeiten	1'000	1'000			
3406	Verzinsung langfr. Finanzverbindlichkeiten	1'600	2'100		2'100	
3409	Übrige Passivzinsen	36'000	46'800		38'986	
343	Liegenschaftsaufwand Finanzvermögen	72'000	72'000		82'305	
3430	Baulicher Unterhalt Liegenschaften FV	15'000	15'000		15'713	
3431	Nicht baulicher Unterhalt Liegenschaften FV	1'500	1'500			
3439	Übriger Liegenschaftsaufwand FV	55'500	55'500		66'593	
349	Verschiedener Finanzaufwand	10'000	10'000		9'353	
3499	Übriger Finanzaufwand	10'000	10'000		9'353	
35	Einlagen in Fonds und Spezialfinanzierungen	535'620	800'000		539'035	
351	Einlagen in Fonds u.Spez.fin.im EK	535'620	800'000		539'035	
3510	Einlagen in Spezialfinanzierungen EK	535'620	800'000		539'035	
36	Transferaufwand	15'794'010	14'475'990		14'211'768	
361	Entschädigungen an Gemeinwesen	7'116'400	6'347'150		5'792'277	
3610	Entschädigungen an Bund		23'000			
3611	Entschädigungen an Kantone u. Konkordate	5'893'000	5'283'800		4'858'303	
3612	Entsch. an Gemeinden und Gemeindeverbände	1'200'400	1'040'350		922'046	
3614	Entschädigungen an öff. Unternehmungen	23'000			11'928	
362	Finanz- und Lastenausgleich	1'089'500	1'046'760		1'036'552	
3621	Finanz- und Lastenausgleich an Kanton	1'089'500	1'046'760		1'036'552	
363	Beiträge an Gemeinwesen und Dritte	7'588'110	7'082'080		7'382'939	
3631	Beiträge an Kantone und Konkordate	2'387'250	2'154'680		2'133'947	
3632	Beiträge an Gemeinden und Gemeindeverbände	975'690	875'690		1'069'787	
3634	Beiträge an öffentliche Unternehmungen	281'300	297'600		287'225	
3635	Beiträge an private Unternehmungen	305'450	297'450		293'562	
3636	Beitr.an priv. Organisationen ohne Erwerbszweck	327'920	324'160		265'410	
3637	Beiträge an private Haushalte	3'310'500	3'132'500		3'333'008	
38	Ausserordentlicher Aufwand	866'590	1'011'800		32'497	
389	Einlagen in das Eigenkapital	866'590	1'011'800		32'497	

Erfolgsrechnung Gliederung nach Sachgruppe		Budget 2025		Budget 2024		Rechnung 2023	
		Aufwand	Ertrag	Aufwand	Ertrag	Aufwand	Ertrag
3893	Einlagen in Vorfinanzierungen des EK	866'590		340'000			
3894	Einlagen in finanzpolitische Reserven			671'800		32'497	
39	Interne Verrechnungen	202'900		196'000		201'500	
390	Material- und Warenbezüge	4'000		10'000		4'000	
3900	Int. Verrechnung von Material- und Warenbezügen	4'000		10'000		4'000	
391	Dienstleistungen	125'900		113'000		124'500	
3910	Int. Verrechnung von Dienstleistungen	125'900		113'000		124'500	
392	Pacht, Mieten, Benützungskosten	47'000		47'000		47'000	
3920	Int. Verrechnung von Pacht, Mieten, Benützungsk.	47'000		47'000		47'000	
393	Betriebs- und Verwaltungskosten	3'600		4'000		3'600	
3930	Int. Verr. von Betriebs- und Verwaltungskosten	3'600		4'000		3'600	
394	Kalk. Zinsen und Finanzaufwand	22'400		22'000		22'400	
3940	Int.Verr.von kalk. Zinsen und Finanzaufwand	22'400		22'000		22'400	
4	Ertrag		27'599'150		26'689'040		28'564'636
40	Fiskalertrag		17'693'000		16'426'800		18'601'976
400	Direkte Steuern natürliche Personen		15'172'000		13'764'000		15'081'901
4000	Einkommenssteuern natürliche Personen		13'473'000		12'193'000		13'460'655
4001	Vermögenssteuern natürliche Personen		1'575'000		1'445'000		1'519'408
4002	Quellensteuern natürliche Personen		124'000		126'000		101'838
401	Direkte Steuern juristische Personen		250'000		98'900		808'686
4010	Gewinnsteuern juristische Personen		250'000		102'000		807'463
4011	Kapitalsteuern juristische Personen				-3'100		1'224
402	Übrige direkte Steuern		2'238'000		2'531'900		2'678'509
4021	Grundsteuern		1'340'000		1'650'000		1'726'856
4022	Vermögensgewinnsteuern		880'000		863'900		899'989
4024	Erbschafts- und Schenkungssteuern		10'000		10'000		27'635
4029	Eingang abgeschriebene Steuern		8'000		8'000		24'030
403	Besitz- und Aufwandsteuern		33'000		32'000		32'880
4033	Hundesteuer		33'000		32'000		32'880
41	Regalien und Konzessionen		215'000		215'000		205'100
412	Konzessionen		215'000		215'000		205'100
4120	Konzessionen		215'000		215'000		205'100
42	Entgelte		3'534'700		3'979'200		4'400'398
420	Ersatzabgaben		410'000		370'000		412'581
4200	Ersatzabgaben		410'000		370'000		412'581
421	Gebühren für Amtshandlungen		263'300		262'800		282'070
4210	Gebühren für Amtshandlungen		263'300		262'800		282'070
424	Benützungsgebühren und Dienstleistungen		1'751'200		2'204'700		1'851'006
4240	Benützungsgebühren und Dienstleistungen		1'751'200		2'204'700		1'851'006
425	Erlös aus Verkäufen		387'200		454'200		426'340
4250	Verkäufe		387'200		454'200		426'340
426	Rückererstattungen		707'000		671'500		1'414'743
4260	Rückerstattungen und Kostenbeteiligungen Dritter		707'000		671'500		1'414'743
427	Bussen		16'000		16'000		13'658
4270	Bussen		16'000		16'000		13'658
43	Verschiedene Erträge				340'000		
430	Verschiedene betriebliche Erträge				340'000		
4309	Übriger betrieblicher Ertrag				340'000		
44	Finanzertrag		552'900		413'740		417'365

Erfolgsrechnung	Gliederung nach Sachgruppe	Budget 2025		Budget 2024		Rechnung 2023	
		Aufwand	Ertrag	Aufwand	Ertrag	Aufwand	Ertrag
440	Zinsertrag		110'750		106'600		142'037
4400	Zinsen flüssige Mittel				5'000		
4401	Zinsen Forderungen und Kontokorrente		75'000		55'000		79'549
4402	Zinsen kurzfristige Finanzanlagen						23'752
4409	Übrige Zinsen von Finanzvermögen		35'750		46'600		38'737
442	Beteiligungsertrag FV		1'550		1'000		1'550
4420	Dividenden		1'550		1'000		1'550
443	Liegenschaftsertrag FV		183'080		183'080		171'011
4430	Pacht- und Mietzinse Liegenschaften FV		130'480		130'480		129'121
4439	Übriger Liegenschaftsertrag FV		52'600		52'600		41'890
444	Wertberichtigungen Anlagen FV		1'000				4'600
4440	Marktwertanpassungen Wertschriften		1'000				4'600
445	Finanzertrag aus Darlehen u. Beteiligungen VV		33'000		30'000		3'442
4450	Erträge aus Darlehen VV		33'000		30'000		3'442
446	Finanzertrag von öffentlichen Unternehmungen		1'500		1'500		1'500
4463	Öff. Unternehmen als AG o.a.priv.rechtl.Org.form		1'500		1'500		1'500
447	Liegenschaftsertrag VV		202'020		91'560		93'224
4470	Pacht- und Mietzinse Liegenschaften VV		169'000		60'240		60'140
4471	Vergütung Dienstwohnungen VV		28'320		28'320		28'320
4472	Vergütung für Benützungen Liegenschaften VV		4'700		3'000		4'764
448	Erträge von gemieteten Liegenschaften		20'000				
4489	Übr. Erträge von gemieteten Liegenschaften		20'000				
45	Entnahmen Fonds und Spezialfinanzierungen		487'050		422'050		337'089
451	Entnahmen aus Fonds u. Spez. fin. EK		487'050		422'050		337'089
4510	Entnahmen aus Spezialfinanzierungen d. EK		487'050		422'050		337'089
46	Transferertrag		4'896'600		4'679'250		4'384'564
460	Ertragsanteile		10'000		10'000		14'728
4600	Anteil an Bundeserträgen		10'000		10'000		14'728
461	Entschädigungen von Gemeinwesen		4'042'900		3'819'800		3'491'343
4610	Entschädigungen vom Bund		6'000		3'000		2'605
4611	Entsch. von Kantonen u. Konkordaten		3'546'800		3'336'000		2'986'893
4612	Entsch. von Gemeinden u. Gemeindeverbänden		490'100		480'800		501'845
462	Finanz- und Lastenausgleich		178'800		203'350		203'193
4621	Finanz- u. Lastenausgl. v. Kantonen u. Konkordaten		43'800		40'000		38'932
4622	Finanz- u. Lastenausgl. v. Gde. u. Gde. verbänden		135'000		163'350		164'261
463	Beiträge von Gemeinwesen und Dritten		663'400		644'600		673'161
4631	Beiträge von Kantonen u. Konkordaten		114'600		115'300		139'146
4632	Beiträge von Gemeinden u. Gemeindeverbänden		104'800		101'800		96'632
4634	Beiträge von öffentl. Unternehmungen		36'000		36'000		38'165
4637	Beiträge von privaten Haushalten		408'000		391'500		399'218
469	Übriger Transferertrag		1'500		1'500		2'139
4699	Rückverteilungen		1'500		1'500		2'139
48	Ausserordentlicher Ertrag		17'000		17'000		16'645
489	Entnahmen aus dem Eigenkapital		17'000		17'000		16'645
4893	Entnahmen aus Vorfinanzierungen des EK		17'000		17'000		16'645
49	Interne Verrechnungen		202'900		196'000		201'500
490	Material- und Warenbezüge		4'000		10'000		4'000
4900	Int. Verr. von Material- u. Warenbezügen		4'000		10'000		4'000
491	Dienstleistungen		125'900		113'000		124'500
4910	Int. Verrechnung von Dienstleistungen		125'900		113'000		124'500
492	Pacht, Mieten, Benützungskosten		47'000		47'000		47'000
4920	Int. Verrechnung von Pacht, Mieten, Benützungsk.		47'000		47'000		47'000

Erfolgsrechnung Gliederung nach Sachgruppe		Budget 2025		Budget 2024		Rechnung 2023	
		Aufwand	Ertrag	Aufwand	Ertrag	Aufwand	Ertrag
493	Betriebs- und Verwaltungskosten		3'600		4'000		3'600
4930	Int.Verrechnung von Betriebs- u.Verwaltungskosten		3'600		4'000		3'600
494	Kalk. Zinsen und Finanzaufwand		22'400		22'000		22'400
4940	Int. Verr. v. kalk. Zinsen und Finanzaufwand		22'400		22'000		22'400
9	Abschlusskonten	12'780	453'470	224'420		4'423'862	224'139
90	Abschluss Erfolgsrechnung	12'780	453'470	224'420		4'423'862	224'139
900	Abschluss Erfolgsrechnung	12'780	453'470	224'420		4'423'862	224'139
9000	Ertragsüberschuss					4'423'862	
9010	Abschluss SF und Fonds im EK, Ertragsüberschuss	12'780					
9011	Abschluss SF und Fonds im EK, Aufwandüberschuss		453'470	224'420			224'139

9.3 Investitionsrechnung Gliederung nach Funktionen

	Budget 2025		Budget 2024		Rechnung 2023	
	Ausgaben	Einnahmen	Ausgaben	Einnahmen	Ausgaben	Einnahmen
INVESTITIONSRECHNUNG	5'395'000	5'395'000	8'320'000	8'320'000	1'892'095	1'892'095
0 Allgemeine Verwaltung	200'000		100'000		22'407	
Nettoaussgaben		200'000		100'000		22'407
02 Allgemeine Dienste	200'000		100'000		22'407	
Nettoaussgaben		200'000		100'000		22'407
029 Verwaltungsliegenschaften	200'000		100'000		22'407	
0290 Verwaltungsliegenschaft Kernstrasse 1	200'000		100'000		22'407	
5040.03 Sanierung Verwaltungsräumlichkeiten	200'000		100'000		9'499	
5040.04 Sanierung Parkplatz Dorfmarit/Kernstrasse					12'908	
1 Öffentliche Ordnung und Sicherheit, Verteidigung	190'000		190'000		104'123	
Nettoaussgaben		190'000		190'000		104'123
15 Feuerwehr	190'000		190'000		84'879	
Nettoaussgaben		190'000		190'000		84'879
150 Feuerwehr	190'000		190'000		84'879	
1500 Feuerwehr	190'000		190'000		84'879	
5060.01 Ersatz Defender LandRover					84'879	
5060.02 Atemschutzfahrzeug	190'000		190'000			
16 Verteidigung					19'244	
Nettoaussgaben						19'244
162 Zivile Verteidigung					19'244	
1620 Zivilschutz					19'244	
5040.01 Sanierung Küche ZSA					19'244	
2 Bildung	250'000		2'645'000		88'772	
Nettoaussgaben		250'000		2'645'000		88'772
21 Obligatorische Schule	250'000		2'645'000		88'772	
Nettoaussgaben		250'000		2'645'000		88'772
213 Oberstufe					14'986	
2130 Sekundarstufe I					14'986	
5200.01 Informatik Schulen					14'986	
217 Schulliegenschaften	250'000		2'645'000		73'786	
2171 Schulhaus Utzigen	250'000					
5040.02 SH Utzigen Totalsanierung Klassentrakt	250'000					
2172 Schulhaus Lindental					2'693	
5040.02 Sanierung Heizung (Wärmeerzeugung)					2'693	
2173 Schulhaus Vechigen			300'000			
5040.02 Sanierung Fenster, Elektroanlagen, Sanitäranlagen, Innenausbau			300'000			
2175 Kindergärten			2'345'000		71'093	
5040.01 Neubau Kindergarten Sinneringen			2'345'000		71'093	
6 Verkehr und Nachrichtenübermittlung	1'170'000		1'340'000		602'643	2'700
Nettoaussgaben		1'170'000		1'340'000		599'943
61 Strassenverkehr	1'170'000		1'340'000		602'643	2'700
Nettoaussgaben		1'170'000		1'340'000		599'943
615 Gemeindestrassen	1'170'000		1'340'000		602'643	2'700
6150 Gemeindestrassen	1'170'000		1'340'000		602'643	2'700
5010.16 Verkehrserschliessung ZPP Nr. XI "Kern Boll Süd"	300'000					
5010.19 Sanierung Obermoosstrasse					5'678	
5010.20 Sanierung Radelfingenstrasse			470'000		194'010	

		Budget 2025		Budget 2024		Rechnung 2023	
		Ausgaben	Einnahmen	Ausgaben	Einnahmen	Ausgaben	Einnahmen
5010.21	Beleuchtung Strassen					124'701	
5010.22	Sanierung Lauterbachstrasse 2. Etappe	100'000		500'000			
5010.24	Sanierung Arnistrasse 4.+5. Etappe			270'000		278'254	
5010.25	Sanierung Rainackerweg	50'000		100'000			
5010.26	Sanierung Wuhlstrasse	700'000					
5060.06	Ersatz Traktor	20'000					
6350.02	Investitionsbeiträge Obermoosstrasse						2'700
7	Umweltschutz und Raumordnung	3'535'000	50'000	3'945'000	100'000	1'015'495	55'955
	Nettoaussgaben		3'485'000		3'845'000		959'540
71	Wasserversorgung	500'000		545'000		811'104	39'483
	Nettoaussgaben		500'000		545'000		771'621
710	Wasserversorgung	500'000		545'000		811'104	39'483
7101	Wasserversorgung (Gemeindebetrieb)	500'000		545'000		811'104	39'483
5031.05	Erschliessung ZPP Nr. XI "Kern Boll Süd"	100'000					
5031.11	Erweiterung WVL Oberfeldstr. 1 - Obermoosstr. 14					25'787	
5031.14	Wasserleitung Sangernweg	100'000		150'000			
5031.17	Verbindungsleitung Utzigen-Chläbi					6'336	
5031.18	WVL Wilerzone Littewil / Anschluss Reservoir WVU			195'000		181'059	
5031.21	Sanierung Wasserleitung Rainackerweg			200'000		30'348	
5031.22	Ersatz Trinkwasserleitung Vechigen Dorf	300'000					
5291.01	Generelle Wasserversorgungsplanung GWP					67'575	
5450.02	Überbrückungskredit an Wasserversorgung Utzigen					500'000	
6310.02	Investitionsbeitrag GWP						28'657
6350.02	Investitionsbeiträge "Kern Boll Süd"						11'861
6350.03	Investitionsbeiträge Obermoosstrasse						8'932
6370.01	Investitionsbeiträge von privaten Haushalten						-9'967
72	Abwasserentsorgung	1'735'000		800'000		177'422	16'472
	Nettoaussgaben		1'735'000		800'000		160'950
720	Abwasserentsorgung	1'735'000		800'000		177'422	16'472
7201	Abwasserentsorgung (Gemeindebetrieb)	1'735'000		800'000		177'422	16'472
5032.04	Erschliessung ZPP Nr. XI "Kern Boll Süd"	600'000				104'102	
5032.14	Meteorwasserleitung Obermoosstrasse					8'732	
5032.16	Leitungsersatz Bollgut/Husmatt (Moosgasse)					41'577	
5032.21	Leitungs- und Schachtsanierung Wuhlstrasse	380'000		300'000		23'011	
5032.22	Leitungsersatz Rainackerweg			500'000			
5032.23	ARA-Pumpwerk Radelfingen	395'000					
5032.24	Meteorwasserleitung Utzigenstrasse - Lindental	360'000					
6350.01	Investitionsbeiträge "Kern Boll Süd"						12'241
6370.01	Beiträge Meteorwasserleitung Obermoos						4'231
74	Verbauungen	1'200'000	50'000	2'600'000	100'000	26'969	
	Nettoaussgaben		1'150'000		2'500'000		26'969
741	Gewässerverbauungen	1'200'000	50'000	2'600'000	100'000	26'969	
7410	Gewässerverbauungen	1'200'000	50'000	2'600'000	100'000	26'969	
5020.01	Wasserbauplan Lindentalbach/Stämpbach	1'000'000		2'500'000		15'533	
5020.06	Umsetzung Massnahmenplan Wasserbau			100'000		11'436	
5020.11	Instandsetzungsprojekt Bächli	200'000					
6310.02	Kantonsbeiträge Massnahmenplan Wasserbau		50'000		100'000		
79	Raumordnung	100'000					
	Nettoaussgaben		100'000				
790	Raumordnung	100'000					
7900	Raumordnung allgemein	100'000					
5290.08	Teilrevision Ortsplanung	100'000					
9	Finanzen und Steuern	50'000	5'345'000	100'000	8'220'000	58'655	1'833'440
	Nettoeinnahmen	5'295'000		8'120'000		1'774'785	
99	Nicht aufgeteilte Posten	50'000	5'345'000	100'000	8'220'000	58'655	1'833'440
	Nettoeinnahmen	5'295'000		8'120'000		1'774'785	
999	Abschluss	50'000	5'345'000	100'000	8'220'000	58'655	1'833'440

		Budget 2025		Budget 2024		Rechnung 2023	
		Ausgaben	Einnahmen	Ausgaben	Einnahmen	Ausgaben	Einnahmen
9990	Abschluss	50'000	5'345'000	100'000	8'220'000	58'655	1'833'440
5900.01	Passivierte Einnahmen	50'000		100'000		58'655	
6900.01	Aktivierete Ausgaben		5'345'000		8'220'000		1'833'440

9.4 Investitionsrechnung Gliederung nach Sachgruppen 4stellig

		Budget 2025		Budget 2024		Rechnung 2023	
		Ausgaben	Einnahmen	Ausgaben	Einnahmen	Ausgaben	Einnahmen
	Investitionsrechnung	5'395'000	5'395'000	8'320'000	8'320'000	11'525'644	2'352'691
5	Investitionsausgaben	5'395'000		8'320'000		11'525'644	
50	Sachanlagen	5'245'000		8'220'000		10'010'113	
5010	Strassen/Verkehrswege	1'150'000		1'340'000		5'357'644	
5020	Wasserbau	1'200'000		2'600'000		472'209	
5031	Tiefbauten Wasserversorgung	500'000		545'000		2'726'201	
5032	Tiefbauten Abwasserentsorgung	1'735'000		800'000		1'228'291	
5040	Hochbauten	450'000		2'745'000		140'890	
5060	Mobilien	210'000		190'000		84'879	
52	Immaterielle Anlagen	100'000				956'875	
5200	Software					776'364	
5290	Übrige immaterielle Anlagen	100'000				37'508	
5291	Wasserversorgung					143'003	
54	Darlehen					500'000	
5450	Darlehen an private Unternehmungen					500'000	
59	Übertrag an Bilanz	50'000		100'000		58'655	
5900	Passivierte Einnahmen	50'000		100'000		58'655	
6	Investitionseinnahmen		5'395'000		8'320'000		2'352'691
63	Investitionsbeiträge für eigene Rechnung		50'000		100'000		519'251
6310	Investitionsbeiträge von Kantonen		50'000		100'000		48'088
6320	Inv.beiträge von Gemeinden & Gde.verbände						80'200
6340	Inv.beiträge von öff. Unternehmungen						180'000
6350	Investitionsbeiträge priv. Unternehmungen						51'355
6370	Investitionsbeiträge private Haushalte						159'608
69	Übertrag an Bilanz		5'345'000		8'220'000		1'833'440
6900	Aktivierete Ausgaben		5'345'000		8'220'000		1'833'440
	Nettoinvestitionen	5'295'000		8'120'000		1'774'785	